



বার্ষিক প্রতিবেদন  
২০১৮-২০১৯  
Annual Report  
2018-2019



ISO 9001:2015

ইস্টার্ন কেবলস্ লিমিটেড  
EASTERN CABLES LIMITED



## বিক্রয় ও প্রদর্শনী কেন্দ্রসমূহ

পতেঙ্গা, চট্টগ্রাম। ফোন: অফিসঃ ০৩১-২৫০১২৯৪, ০৩১-২৫০১২৯৫,  
মোবাইলঃ ০১৮২৪-৭৮০৬৮৬

ফ্যাট্টারী গেইট, পতেঙ্গা, চট্টগ্রাম।  
মোবাইলঃ ০১৮২৩-৭৬৯৪০০

১০, ১০/এ, ১১ (২য় তলা) মুসাফিরখানা,  
মসজিদ শপিং কমপ্লেক্স, নন্দনকানন, চট্টগ্রাম।  
ফোনঃ ০৩১-৬৩৯৪২৪, মোবাইলঃ ০১৬৭৮-৬৬৩৮৪৭

৯৫-৯৬ বায়তুল মোকারম, ঢাকা-১০০০,  
ফোনঃ ০২-৯৫৫২৬৮০, মোবাইলঃ ০১৯১১-৭২৩৬৫৫

বিএসইসি ভবন (নীচ তলা), ১০২, কাজী নজরুল ইসলাম এভিনিউ,  
ঢাকা-১২১৫, ফোনঃ ০২-৮১২০৩০১, মোবাইলঃ ০১৭১৬-৬৪৭০৭৮

সুন্দরবন স্কার সুপার মার্কেট, নবাবপুর রোড, ঢাকা-১০০০,  
মোবাইলঃ ০১৫৫২-৪১৪১৪২

কলেজ রোড (শাপলা চত্তর), রংপুর সদর, রংপুর।  
মোবাইলঃ ০১৯১১-৬৪৬৪৫৪

স্টেডিয়াম মার্কেট, রাজশাহী।  
মোবাইলঃ ০১৯১২-৫৩২২৯৬

৯/এফ (নিচ তলা), সেনাকল্যাণ কমার্শিয়াল কমপ্লেক্স,  
হোডা রোড (টঙ্গী বাজার সংলগ্ন), টঙ্গী, গাজীপুর।  
মোবাইলঃ ০১৬২৭-২০৭৩৭৩

প্লট নং-২১০, এম এ বারী সড়ক (আউটার বাইপাস রোড, ২য় পর্যায়)  
ডেল্টা ভবনের বিপরীত পাশে, সোনাডাঙ্গা, খুলনা।  
মোবাইলঃ ০১৯১২-০৮০৫৯১

১০১, জেলরোড, কাচিকুলি, সদর, ময়মনসিংহ। মোবাইলঃ ০১৭২৯-৪৩৬৫৮৪





# বার্ষিক প্রতিবেদন ২০১৮-২০১৯



## ইস্টার্ন কেবলস্ লিমিটেড

কারখানা ও রেজিস্টার্ড অফিস : উত্তর পতেঙ্গা, চট্টগ্রাম।



- দূরলাপনী : ০৩১-২৫০১২৯১, ২৫০১২৯৩, ২৫০১২৯৪, ২৫০১২৯৫,  
২৫০১২৯৬, ২৫০১২৯৭, ২৫০১২৯৮, ২৫০১৪৩৩
- ফ্যাক্স : ৮৮০-০৩১-২৫০১২৯২
- ওয়েব সাইট : [www.easterncables.gov.bd](http://www.easterncables.gov.bd)
- ই-মেইল : [info@easterncables.com](mailto:info@easterncables.com)



ISO 9001 : 2015

# ইস্টার্ন কেবলস্ লিমিটেড

কারখানা ও রেজিষ্টার্ড অফিস : উত্তর পতেঙ্গা, চট্টগ্রাম।

সূচীপত্র	পৃষ্ঠা নং
পরিচালকমন্ডলী	০৩
ডিলার তালিকা	০৪
অন্যান্য	০৫
তেরিশতম বার্ষিক সাধারণ সভার বিজ্ঞপ্তি	০৬
পরিচালকমন্ডলীর প্রতিবেদন	০৭-১১
আর্থিক বিবরণী উপর প্রতিবেদন, গুরুত্বপূর্ণ পরিচালন ও আর্থিক তথ্যাবলী এবং অন্যান্য	১২-১৩
Nomination & Remuneration Committee (NRC)'র প্রতিবেদন	১৪
অডিট কমিটির প্রতিবেদন	১৫
ব্যবস্থাপনা পরিচালক এবং সিএফও এর বিবৃতি	১৬
কর্পোরেট গভর্নেন্স কমপ্লায়েন্স সংক্রান্ত বিষয়ে নিরীক্ষা সনদ	১৭
কর্পোরেট গভর্নেন্স কমপ্লায়েন্স সংক্রান্ত বিষয়ে নিরীক্ষকের মন্তব্য	১৮-৩২
নিরীক্ষকের প্রতিবেদন	৩৩-৩৭
আর্থিক অবস্থার বিবরণী	৩৮
লাভ অথবা ক্ষতি এবং অন্যান্য সম্মিলিত আয়ের বিবরণী	৩৯
মালিকানা স্বত্বের পরিবর্তন বিবরণী	৪০
নগদ প্রবাহ বিবরণী	৪১
আর্থিক বিবরণীর টীকাসমূহ	৪২-৮০
অনুপাত বিশ্লেষণ	৮১-৮২
উৎপাদন, বিক্রয় ও মুনাফার লেখচিত্র	৮৩
ভ্যালু এডিশন এবং এপ্লিকেশন	৮৪
ইংরেজি অনুবাদ	৮৫-১৪২
রেজিস্ট্রেশন ফরম	১৪৩
প্রস্তুি ফরম	১৪৫



GO 9001:2015

# ইস্টার্ন কেবল্‌স্‌ লিমিটেড

## পরিচালকমন্ডলী



শেখ মিজানুর রহমান  
চেয়ারম্যান (সেচ-১)



এ.কে.এম শামসুল আরেফীন  
স্বতন্ত্র পরিচালক



মোঃ জাহিরুল ইসলাম  
স্বতন্ত্র পরিচালক



শাহনাজ পারভীন (রানী)  
পরিচালক



শ্রীকৌঃ উম্মায়্যা চাকমা  
পরিচালক



মোঃ মজিবুর রহমান  
পরিচালক



মোঃ শামসুর রহমান  
পরিচালক



মোঃ মজিবুর রহমান  
পরিচালক



মোঃ ইমদাদুল হক  
পরিচালক



মোঃ ইমদাদুল হক  
কোম্পানী সচিব



ISO 9001:2015

## ২০১৯-২০২০ অর্থ বৎসরের ডিলার তালিকা

অগ্নিকাণ্ডের ঝুঁকি এড়াতে ইন্টার্ন কেবলস্ লিঃ এর তৈরি কেবলস্ ব্যবহার করুন।

### ঢাকা

মেসার্স আমিন এন্টারপ্রাইজ  
পাহলোয়ান ইলেকট্রিক মার্কেট,  
১৬৪/১, নবাবপুর রোড, ঢাকা-১১০০।  
ফোনঃ ০২-৯৫৬৮১২১,  
মোবাইলঃ ০১৭১৫-৪৫৬২৪৬

মেসার্স এন্টারপ্রাইজ  
৪৮/৪৯, সেক্টরী আর্কেড,  
মগবাজার, ঢাকা- ১২১৭।  
ফোন : ০২-৯৩৫০৬১৯, ৯৩৬২৫৫০  
০১৭১১-৫২২১৫৪, ফ্যাক্সঃ ৯৩৫২১৩২

মেসার্স ফারুক ইঞ্জিনিয়ারিং,  
৭৬, পুরানা পল্টন লাইন (বিজয় নগর,  
বটতলা মসজিদের পার্শ্বে),  
ঢাকা- ১০০০। ফোনঃ ০২-৯৩৫৬৬৮০,  
০১৭১১-৯৪৯১৭৯, ফ্যাক্সঃ ৯৩৪৮৯৯৪

মেসার্স লাইট কর্ণার,  
চিপ্রিয়া ইলেকট্রিক মার্কেট,  
১৩৪/১, নবাবপুর রোড, ঢাকা- ১১০০।  
ফোন নংঃ ০২-৭১১৮১১৬,  
মোবাইলঃ ০১৭১১-৫৩৩৬৮৫

মেসার্স টেকনোট্রেড ইন্টারন্যাশনাল লিঃ  
২২৭/বি, তেঁজগাও আই/এ, ঢাকা-১২০৮।  
ফোনঃ ৯৮৮২৩০০, ৯৮৪৮০৯১  
ফ্যাক্সঃ ০২-৯৮৪৭১৬৬

মেসার্স এস, কে, ইলেকট্রিক ইঞ্জিনিয়ার্স  
৩১৭/১, টপ্পী ডাইভারশন রোড,  
মগবাজার, ঢাকা-১২১৭।  
ফোন : ০২-৮৩৫২৬৭৫, ৯৩৪০৯৫১,  
মোবাইলঃ ০১৭১১-৫২২১৫৩

মেসার্স সি নিউ ইলেকট্রিক কোং  
সিগ মার্কেট, ১৫৮, নবাবপুর রোড, নক- ১১০০।  
ফোনঃ ০২-৯৫৫৫৪৭৬, ৯৫৫৫৪৭৮  
মোবাইলঃ ০১৭১১-৫৩২৯০৪

মেসার্স আব্দুল্লাহ ট্রেডার্স  
১৮, হল মার্কেট, গলপান-২, নক- ১২১২।  
ফোনঃ ০২-৯৮৮৩৪৫৪, ৮৮২৪০৩৭  
মোবাইলঃ ০১৬৭০-২৪৮০৬৫

মেসার্স কুষ্টিয়া ইলেকট্রিক,  
চিশিয়া ইলেকট্রিক মার্কেট,  
১৩৪, নবাবপুর রোড, ঢাকা-১১০০।  
ফোনঃ ০২-৭১১৪৪২৩,  
মোবাইলঃ ০১৭১১-৬৯৫৩৫৭

মেসার্স নাইয়ান এন্টারপ্রাইজ  
বাড়ী নং-১০১৫, রোড-০৯, এমিটি-১০  
ডিকএইচ, এস, মিরপুর-১২, ঢাকা।  
মোবাইলঃ ০১৭১২-৭৮৩৬৫৫

### চট্টগ্রাম

মেসার্স আর. এস. এন্টারপ্রাইজ  
১২, মুসাফিরখানা মসজিদ শপিং কমপ্লেক্স,  
নন্দনকানন, চট্টগ্রাম।  
ফোনঃ ৬২৩৩৪৩, ০১৮১৯-৩২২১৬৮,  
০১৬৭১-৭০৯২৮৭

মেসার্স নুরানী ট্রেডার্স  
১৮, জে সি গুহ রোড, নন্দনকানন,  
চট্টগ্রাম- ৪০০০।  
ফোনঃ ৬১২৯৫৮,  
মোবাইলঃ ০১৮১৯-৩৮৩৪৯৯

মেসার্স আরকো ইলেকট্রিক,  
এ-এনেক্স- ১, কাদের প্রাজা,  
গোলাপ সিং লেইন, নন্দনকানন,  
চট্টগ্রাম- ৪০০০।  
মোবাইলঃ ০১৭১১-১৭৭৪৩৪

মেসার্স ড্রিমস ইলেকট্রিক আইল্যান্ড,  
সোকান নং- ৫৯, কাদের টাওয়ার,  
জুবিলী রোড, চট্টগ্রাম।  
ফোনঃ ২৮৫৬০০৯

মেসার্স মিস্তক ইলেকট্রিক কোং  
১১৯/২৩, ফয়েজ ইলেকট্রিক মার্কেট,  
নন্দনকানন, চট্টগ্রাম।  
ফোনঃ ০৩১-৬১৮৬৬৯, ২৮৬৪৬৫৪ ও  
০১৫৫৪-৭৭৭৫৪৭

মেসার্স টি, এফ, সি, ইলেকট্রিক সেন্টার  
১৮১/১০, গলপান প্রাজা ইলেকট্রিক মার্কেট,  
নন্দনকানন, চট্টগ্রাম।  
মোবাইলঃ ০১৮১৮-১৮৫৭২৩

### ফেনী, সিলেট, রাজশাহী ও ময়মনসিংহ

মেসার্স আলী ইলেকট্রিক  
৪ নং রাজা ম্যানশন, জিন্দাবাজার,  
সিলেট।  
ফোন : ০৮২১-৭২৪১৬৮,  
মোবাইলঃ ০১৭১১-০৫৯৭৩৯

মেসার্স সাজার ইলেকট্রিক্যাল এন্ড এ্যাবোনাইট,  
৬ নং লিয়াকত ভবন, জল্লার পাড়,  
সিলেট।  
ফোনঃ ০১৫৫২-৬৩৪৬২৬,  
মোবাইলঃ ০১৭১১৩০১০৮৩

মেসার্স কে, আলম ইলেকট্রিক,  
ডাক্তার পাড়া, ফেনী।  
মোবাইলঃ ০১৭১৫-০৭২৮৬২

মেসার্স তুহিন এন্টারপ্রাইজ  
সোকান নং-৪, উপশহর নিউ মার্কেট, সপুরা,  
বোয়ালিয়া, রাজশাহী।  
মোবাইলঃ ০১৭১৩-৭০৪৪১১

নিউ টেকনোট্রেড ইন্টারন্যাশনাল  
৭৫, মুক্তিযোদ্ধা স্বরণী সড়ক,  
ছোট বাজার, ময়মনসিংহ।  
মোবাইলঃ ০১৭১১-১৩৬৮৪৪





ISO 9001:2015

## ইস্টার্ন কেবল্‌জ্‌ লিমিটেড

ব্যবস্থাপনা পরিচালক	ঃ প্রকৌশলী উষাময় চাকমা
কোম্পানী সচিব	ঃ মোঃ এমদাদুল হক
চিফ ফিন্যান্সিয়াল অফিসার (দায়িত্ব প্রাপ্ত)	ঃ দুকুল কুমার বড়ুয়া
হেড অব ইন্টারনাল অডিট (দায়িত্ব প্রাপ্ত)	ঃ গনেশ চন্দ্র বিশ্বাস
রেজিস্টার্ড অফিস	ঃ উত্তর পতেঙ্গা, চট্টগ্রাম-৪২০৪।
নিরীক্ষক	ঃ মেসার্স আহমেদ জাকের এন্ড কোং চার্টার্ড একাউন্ট্যান্টস, ৭৪ শেখ মুজিব রোড (৪র্থ তলা), আম্রাবাদ বা/এ, চট্টগ্রাম।
কর্পোরেট গভর্নেন্স কোড নিরীক্ষক	ঃ মেসার্স সাইফুর এনায়ত এন্ড এসোসিয়েটস, কষ্ট এন্ড ম্যানেজমেন্ট একাউন্ট্যান্টস, ৭৩, শাহ মখদুম এভিনিউ, সেক্টর-১২ উত্তরা, ঢাকা-১২৩০, বাংলাদেশ।
ব্যাংকারস্	ঃ সোনালী ব্যাংক লিমিটেড উত্তর পতেঙ্গা শাখা, চট্টগ্রাম। ঃ দি সিটি ব্যাংক লিঃ জুবিলী রোড শাখা, চট্টগ্রাম। ঃ এ বি ব্যাংক লিঃ কাওরান বাজার শাখা, ঢাকা। ঃ ইউনাইটেড কমার্শিয়াল ব্যাংক লিঃ আম্রাবাদ শাখা, চট্টগ্রাম। ঃ বেসিক ব্যাংক লিঃ পাইন ভিউ-১০০, আম্রাবাদ বা/এ, চট্টগ্রাম-৪১০০।
শেয়ার অফিস	ঃ বি এস ই সি ভবন (৫ম তলা) ১০২, কাজী নজরুল ইসলাম এভিনিউ, ঢাকা- ১২১৫।



GO 0001/2015

# ইস্টার্ন কেবলস্ লিমিটেড

রেজিষ্টার্ড অফিসঃ উত্তর পতেঙ্গা, চট্টগ্রাম

## ৩৩ তম বার্ষিক সাধারণ সভার বিজ্ঞপ্তি

এতদ্বারা ইস্টার্ন কেবলস্ লিমিটেড এর সম্মানিত শেয়ারহোল্ডারদের জ্ঞাতার্থে জানানো যাইতেছে যে, কোম্পানির ৩৩তম বার্ষিক সাধারণ সভা নিম্নলিখিত বিষয়াদি সম্পাদনকল্পে আগামী ০৮-০২-২০২০খ্রিঃ মোতাবেক ২৫ মাঘ ১৪২৬ বাংলা রোজ শনিবার সকাল ১১.০০ ঘটিকায় চট্টগ্রামের পতেঙ্গা কোম্পানির কারখানা গ্রাউন্ডে অনুষ্ঠিত হইবেঃ

- ১। ২৬ জানুয়ারী, ২০১৯ তারিখে বেলা ১১:০০ ঘটিকায় অনুষ্ঠিত কোম্পানির ৩১তম এবং ২৬ জানুয়ারী, ২০১৯ তারিখে বেলা ৩:৩০ ঘটিকায় অনুষ্ঠিত ৩২তম বার্ষিক সাধারণ সভার কার্যবিবরণী নিশ্চিতকরণ।
- ২। ৩০ জুন, ২০১৯ তারিখে সমাপ্ত অর্থবছরের কোম্পানির নিরীক্ষিত আর্থিক অবস্থার বিবরণী, লাভ/ক্ষতি ও অন্যান্য সম্মিলিত আয়ের বিবরণী ও নিরীক্ষকের প্রতিবেদন এবং কোম্পানির পরিচালকমন্ডলীর বার্ষিক প্রতিবেদন গ্রহণ, বিবেচনা ও অনুমোদন।
- ৩। পরিচালকমন্ডলী কর্তৃক সুপারিশকৃত নগদ লভ্যাংশ ৫%(পাঁচ শতাংশ) ঘোষণা।
- ৪। পর্যায়ক্রমে অবসরগ্রহণকারী পরিচালকের স্থলে নতুন পরিচালক মনোনয়ন/নির্বাচন।
- ৫। বাংলাদেশ সিকিউরিটিজ এন্ড এক্সচেঞ্জ কমিশনের সর্বশেষ সার্কুলার অনুযায়ী কোম্পানির ২০১৯-২০২০ অর্থবছরের জন্য নিরীক্ষক নিয়োগ ও ফি নির্ধারণ।
- ৬। কোম্পানীর ২০১৯-২০২০ অর্থবছরের Reporting and Compliance এর বিষয়ে Corporate Governance Code নিরীক্ষার জন্য নিরীক্ষক নিয়োগ ও ফি নির্ধারণ।
- ৭। স্বতন্ত্র পরিচালক নিয়োগের অনুমোদন।
- ৮। চেয়ারম্যান মহোদয়ের অনুমতিক্রমে অন্যান্য যে কোন বিষয়াদি সম্পাদন করা।

বোর্ডের আদেশক্রমে,

(মো: এমদাদুল হক)  
কোম্পানি সচিব।

তারিখঃ ০২.১২.২০১৯

### দ্রষ্টব্যঃ

- ১। কোম্পানির ৩৩তম বার্ষিক সাধারণ সভা উপলক্ষে ১২-১২-২০১৯ তারিখ রেকর্ড ডেইট (Record date) হিসাবে নির্ধারণ করা হইয়াছে।
- ২। কোম্পানির ৩৩তম বার্ষিক সাধারণ সভা উপলক্ষে Record date এ শেয়ারহোল্ডার বই/ডিপোজিটরী রেজিষ্টারে যে সব সম্মানিত শেয়ারহোল্ডারপদের নাম ও শেয়ার থাকিবে শুধুমাত্র তাঁহারাশই শেয়ারহোল্ডার হিসেবে বিবেচিত হইবেন এবং পরিচালকমন্ডলী কর্তৃক সুপারিশকৃত লভ্যাংশ ৩৩তম বার্ষিক সাধারণ সভায় অনুমোদনের ভিত্তিতে প্রাপ্য হইবেন।
- ৩। সাধারণ সভার অংশ গ্রহণ ও ভোট প্রদানের উপযুক্ত সদস্য তাঁহার পক্ষে সভায় অংশ গ্রহণ ও ভোট প্রদানের জন্য প্রত্নি নিয়োগ করিতে পারিবেন। এই ধরনের প্রত্নিদাতাকে অবশ্যই কোম্পানির একজন শেয়ারহোল্ডার হইতে হইবে। কোম্পানি/করপোরেশন তাহাদের নিয়োগকৃত প্রত্নিনিধির মাধ্যমে সভায় অংশ গ্রহণ ও ভোট প্রদান করিতে পারিবেন। ২০(বিশ) টাকা মূল্যে রেজিনিউ ট্যাম্প সঞ্চলিত প্রত্নি ফরম বার্ষিক সাধারণ সভার নির্ধারিত সময়ের অন্তত ৪৮(আটচল্লিশ) ঘণ্টা পূর্বে অর্থাৎ ০৮-০২-২০২০ সকাল ১১.০০ ঘটিকার পূর্বে অবশ্যই কোম্পানির ঢাকাহু শেয়ার অফিসে জমা লিতে হইবে।
- ৪। গ্রুপ 'বি' শেয়ারহোল্ডারদের মধ্য হইতে পরিচালক নির্বাচিত হইতে ইচ্ছুক প্রার্থীগণকে কোম্পানির শেয়ার অফিসে বার্ষিক সাধারণ সভা অনুষ্ঠিত হওয়ার কমপক্ষে ৭(সাত) দিন পূর্বে অর্থাৎ ০১-০২-২০২০ সকাল ১১.০০ ঘটিকার পূর্বে নির্ধারিত ফরমে মনোনয়ন পত্র দাখিল করিতে হইবে। মনোনয়ন পত্র কোম্পানির শেয়ার অফিস, বি.এস.ই.সি ভবন (৫ম তলা), ১০২ কাজী নজরুল ইসলাম এভিনিউ, ঢাকা-১২১৫ এ পাওয়া যাইবে।

Bangladesh Securities and Exchange Commission's Circular No. SEC/CMRRCD/2009-193/154 dated October ২৪, ২০১০ অনুযায়ী আসন্ন বার্ষিক সাধারণ সভায় কোন একরকম উপহার/উপহার কুপন/খাবার/ঘাতায়ত ভাতা প্রদানের ব্যবস্থা থাকিবে না।



# ইষ্টার্ন কেবলস্ লিমিটেড

কারখানা ও রেজিষ্টার্ড অফিসঃ উত্তর পতেঙ্গা, চট্টগ্রাম

## ৩৩তম বার্ষিক সাধারণ সভার পরিচালকমন্ডলীর বার্ষিক প্রতিবেদন

বিসমিল্লাহির রাহমানির রাহিম।

গণপ্রজাতন্ত্রী বাংলাদেশ সরকারের শিল্প মন্ত্রণালয়ের অধীন বাংলাদেশ ইম্পাত ও প্রকৌশল করপোরেশনের নিয়ন্ত্রণাধীন ইষ্টার্ন কেবলস্ লিঃ (ইসিএল)-এর ৩৩তম বার্ষিক সাধারণ সভায় উপস্থিত সম্মানিত শেয়ারহোল্ডারবৃন্দ, পরিচালকবৃন্দ, শ্রমিক/কর্মচারী/কর্মকর্তাবৃন্দ এবং উপস্থিত অতিথিবৃন্দ, আসসালামু আলাইকুম ওয়া রহমাতুল্লাহি ওয়া বারকাতুহু। কোম্পানির পরিচালকমন্ডলী এবং আমার পক্ষ থেকে উপস্থিত সকলকে সাদর সন্ধ্যায় জানাচ্ছি। আপনাদের উচ্চ উপস্থিতি আমাদের কৃতজ্ঞতার বন্ধনে আবদ্ধ করেছে।

সম্মানিত শেয়ারহোল্ডারবৃন্দ, আজ আপনাদের সাথে মিলিত হওয়ার সুযোগ পেয়ে আমি অত্যন্ত শ্রদ্ধাচিত্তে স্মরণ করছি হাজার বছরের শ্রেষ্ঠ বাঙালী, জাতির পিতা বঙ্গবন্ধু শেখ মুজিবুর রহমান-কে যার নেতৃত্বে জন্ম হয়েছিল স্বাধীন সার্বভৌম বাংলাদেশের। স্বাধীনতার পরবর্তী সময়ে তিনি তাঁর সোনার বাংলা বিনির্মানের অংশ হিসেবে শ্রমিক বান্ধব শিল্প প্রতিষ্ঠানকে সর্বোচ্চ গুরুত্ব দিয়েছিলেন। জার্মানীর সরবরাহকৃত প্রযুক্তিতে ১৯৬৭ সালে চট্টগ্রামের পতেঙ্গায় নির্মিত এ প্রতিষ্ঠানটিকে স্বাধীনতার পর ১৯৭২ সালে জাতীয়করণ এবং পরবর্তীতে বাংলাদেশ ইম্পাত ও প্রকৌশল করপোরেশনের নিয়ন্ত্রণে আনা হয়। আজ সে ধারাবাহিকতায় তাঁর সুযোগ্য উত্তরসূরী গণপ্রজাতন্ত্রী বাংলাদেশ সরকারের মাননীয় প্রধানমন্ত্রী শেখ হাসিনার সুদৃঢ় নেতৃত্বে বাংলাদেশ এক অদ্বিতীয় সাফল্যের দিকে এগিয়ে যাচ্ছে। ১৯৮৭ সালে প্রতিষ্ঠানটির ৪৯% শেয়ার অফলোড করা হয়েছে। অবশিষ্ট ৫১% শেয়ার সরকারের নিয়ন্ত্রণে রয়েছে। গত ১৮-১২-১৯৮৭ এবং ১৯-০৬-১৯৯৭ তারিখে প্রতিষ্ঠানটি যথাক্রমে ঢাকা ও চট্টগ্রাম স্টক একচেঞ্জের তালিকাভুক্ত হয়েছে। কোম্পানির পরিচালকমন্ডলীর দক্ষ ব্যবস্থাপনায় মানসম্মত পণ্য উৎপাদনে প্রতিষ্ঠানটি নিরবচ্ছিন্নভাবে কাজ করে যাচ্ছে। এ প্রতিষ্ঠানে উৎপাদিত পণ্যের প্রধান ক্রেতা হল পিডিবি, আরইবি, ডিপিডিসি, ডেসকো প্রভৃতি সরকারি প্রতিষ্ঠান। দেশে বেসরকারি পর্যায়ে কেবলস্ উৎপাদনকারী প্রতিষ্ঠানের সাথে প্রতিযোগিতাপূর্বক সরকারি ও বেসরকারি প্রতিষ্ঠানসমূহ কর্তৃক আহৃত স্থানীয় ও আন্তর্জাতিক দরপত্রে অংশগ্রহণ করে কার্যদেশ প্রাপ্তির পর যথাসময়ে সরবরাহ করা হচ্ছে।

সম্মানিত শেয়ারহোল্ডারবৃন্দ, অদ্যকার বার্ষিক সাধারণ সভায় আমি এ পর্যায়ে প্রতিষ্ঠানটির ৩০-০৬-২০১৯ তারিখের সমাপ্ত অর্ধবছরের নিরীক্ষিত স্থিতিপত্র, আয়-ব্যয় বিবরণী ও নিরীক্ষা প্রতিবেদনসহ পরিচালকমন্ডলীর বার্ষিক প্রতিবেদন আপনাদের সদয় বিবেচনা ও অনুমোদনের জন্য উপস্থাপন করছি। কোম্পানির কার্যসম্পাদনের উপর আপনাদের সুচিন্তিত মতামত ও পরামর্শ ভবিষ্যতে দায়িত্ব পালনে সহায়ক হবে বলে আমি বিশ্বাস করিঃ

### শেয়ার মূলধন

বিবরণ	শেয়ার সংখ্যা	প্রতি শেয়ারের মূল্য	মোট মূল্য	মন্তব্য
(ক) অনুমোদিত মূলধন	৬,০০,০০,০০০ (ছয় কোটি)	১০.০০ (দশ টাকা)	৬০,০০,০০,০০০/- (ষাট কোটি টাকা)	চলুতে প্রতি শেয়ারের মূল্য ছিল ১০০ টাকা। পরবর্তীতে বাংলাদেশ সিকিউরিটিজ এন্ড এক্সচেঞ্জ কমিশনের আদেশ মোতাবেক বিপত ২৪-১১-২০১১ তারিখে অনুষ্ঠিত ইজিএম এর সিদ্ধান্ত মোতাবেক প্রতি শেয়ারের মূল্য করা হয়েছে ১০ টাকা।
(খ) ইস্যুকৃত ও পরিশোধিত মূলধন	২,৬৪,০০,০০০ (দুই কোটি সাতশ'টি লক্ষ) সাধারণ শেয়ার	১০.০০ (দশ টাকা)	২৬,৪০,০০,০০০/- (ছাশ'টি কোটি চল্লিশ লক্ষ টাকা)	১০তম এজিএম-এ ঘোষিত ৪ কোটি টাকার বোনাস শেয়ার ও ৩২তম এজিএম এ ঘোষিত ২ কোটি ৪০ লক্ষ টাকার বোনাস শেয়ার অন্তর্ভুক্ত।

### উৎপাদন

২০১৮-২০১৯ অর্ধবছরে কেবলস্ ও কভারিং উৎপাদনের লক্ষ্যমাত্রা ৪৫০০ মেট্রিক টনের বিপরীতে প্রকৃত উৎপাদন হয়েছে ৯৫৪.১১ মেট্রিক টন। লক্ষ্যমাত্রা অর্জনের হার ২১.২০%। বিবেচনীয় যে, ২০১৭-২০১৮ অর্ধবছরে উৎপাদন লক্ষ্যমাত্রা ৪০০০ মেট্রিক টনের স্থলে প্রকৃত উৎপাদন হয়েছিল ৪৭৭৮.০৬ মেট্রিক টন, যার অর্জিত হার ছিল ১১৯.৪৫%। শ্রমিক/কর্মচারী/কর্মকর্তাবৃন্দের আন্তরিক প্রচেষ্টা থাকা সত্ত্বেও বেসরকারি পর্যায়ে কেবলস্ উৎপাদনকারী প্রতিষ্ঠানের সাথে প্রতিযোগিতাপূর্বক সরকারি ও বেসরকারি প্রতিষ্ঠানসমূহ কর্তৃক আহৃত স্থানীয় ও আন্তর্জাতিক দরপত্রে অংশগ্রহণ করে কার্যদেশ না পাওয়ার এবং ডিপিএম পদ্ধতিতে বিপিডিবি এবং বিআরইবির নিকট হতে কার্যদেশ না পাওয়ার উৎপাদন সক্ষমতা থাকা সত্ত্বেও মূলধন ব্লক হয়ে যাওয়ার স্ভাবনা থাকায় উৎপাদনের লক্ষ্যমাত্রা অর্জন করা সম্ভব হয়নি।



ISO 9001:2015

### বিক্রয়

২০১৮-২০১৯ অর্থবছরে কেবলস্ ও কভার্ড বিক্রয়ের লক্ষ্যমাত্রা ৪৫০০.০০ মেট্রিক টনের বিপরীতে ৯৯৬.২৫ মেট্রিক টন প্রকৃত বিক্রয় হয়েছে। বিক্রয় লক্ষ্যমাত্রা অর্জনের হার ২২.১৫%। অন্যদিকে ২০১৭-২০১৮ অর্থবছরে বিক্রয় লক্ষ্যমাত্রা ৪০০০ মেট্রিক টনের স্থলে প্রকৃত ৪৭৭৩.৩৬ মেট্রিক টন বিক্রয় হয়েছিল, লক্ষ্যমাত্রা অর্জনের হার ছিল ১১৯.৩৩%। বেসরকারি পর্যায়ে কেবলস্ উৎপাদনকারী প্রতিষ্ঠানের সাথে প্রতিযোগিতাপূর্বক সরকারি ও বেসরকারি প্রতিষ্ঠানসমূহ কর্তৃক আহৃত স্থানীয় ও আন্তর্জাতিক দরপত্রে অংশগ্রহণ করে কাঙ্ক্ষিত কার্যসেবা না পাওয়ায় এবং ডিপিএম পদ্ধতিতে বিপিডিবি এবং বিআরইবি'র নিকট হতে কার্যসেবা না পাওয়ায় ২০১৮-২০১৯ অর্থবছরের বিক্রয় লক্ষ্যমাত্রা অর্জন করা সম্ভব হয়নি।

### বিক্রিত পণ্যে ব্যয়

২০১৮-২০১৯ অর্থবছরে প্রতিষ্ঠানের বিক্রিত পণ্যের ব্যয় ৪৭৬৭.৪১ লক্ষ টাকা, যা ২০১৭-২০১৮ অর্থবছরে ছিল ১১,১৪৩.৪৬ লক্ষ টাকা। ২০১৭-২০১৮ অর্থবছরে প্রকৃত বিক্রয় হয়েছিল ৪৭৭৩.৩৬ মেট্রিক টন কিন্তু ২০১৮-২০১৯ অর্থবছরে প্রকৃত বিক্রয় হয়েছে ৯৯৬.২৫ মেট্রিক টন। কার্যসেবা না পাওয়ার কারণে ২০১৭-২০১৮ অর্থবছরের চেয়ে ২০১৮-২০১৯ অর্থবছরে উৎপাদন ও বিক্রয় কম হয়েছে বিধায় বিক্রিত পণ্যের ব্যয়ও হ্রাস পেয়েছে।

### মুনাফা

২০১৮-২০১৯ অর্থবছরে আয়কর-পূর্ব মুনাফার লক্ষ্যমাত্রা ১৪২.৫৪ লক্ষ টাকা নির্ধারণ করা হয়েছিল। সেক্ষেত্রে আয়কর-পূর্ব মুনাফা/(লোকসান) দাঁড়িয়েছে (১২৪১.৬০) লক্ষ টাকা। ২০১৭-২০১৮ অর্থবছরে আয়কর-পূর্ব মুনাফার লক্ষ্যমাত্রা ২২৮.৬৯ লক্ষ টাকার স্থলে প্রকৃত আয়কর-পূর্ব মুনাফা হয়েছিল ১৬.৪৫ লক্ষ টাকা। লক্ষ্যমাত্রা অর্জনের হার ছিল ৭.১৯%। কার্যসেবা না পাওয়ার কারণে ২০১৮-২০১৯ অর্থবছরে উৎপাদন ও বিক্রয় লক্ষ্যমাত্রা অর্জন করা সম্ভব হয়নি। এছাড়া জাতীয় বেতন স্কেল বাস্তবায়নের ফলে বেতন ও ভাতাদি খাতে খরচ বৃদ্ধি পেয়েছে এবং সরকারি প্রতিষ্ঠানে সরবরাহতব্য মালামাল উৎপাদনকালীন সময়ে ব্যাংক ঋণের মাধ্যমে চলতি মূলধনের সংস্থান করতে হয়েছে। এতে আর্থিক খরচও বৃদ্ধি পেয়েছে বিধায় অর্থবছরের শেষে মুনাফার লক্ষ্যমাত্রা অর্জন করা সম্ভব হয়নি।

### মুনাফা বন্টন

মুনাফা বন্টনের বিস্তারিত বিবরণ নিম্নে দেয়া হলঃ-

বিবরণ	৩০.০৬.২০১৯ (লক্ষ টাকায়)	৩০.০৬.২০১৮ (লক্ষ টাকায়)
নীট বিক্রয়	৪,৪৯৮.৭১	১২,৩৬৯.৪৮
বাল্য বিক্রিত পণ্যের ব্যয়	(৪,৭৬৭.৪১)	(১১,১৪৩.৪৬)
মোট মুনাফা/(লোকসান)	(২৬৮.৭০)	১,২২৬.০২
বাল্য প্রশাসনিক, বিক্রয় ও বন্টন এবং আর্থিক খরচাদি	(৯৯৭.৬০)	(১,২৩৯.৭২)
যোগ্য বিবিধ আয়	২৪.৭০	২৩.৯৮
বাল্য পূর্ববর্তী বছরের সমন্বয়	-	৭.০৪
শ্রমিক কল্যাণ তহবিল ও আয়কর পূর্ব মুনাফা/(লোকসান)	(১,২৪১.৬০)	১৭.৩২
বাল্য শ্রমিক অংশীদারিত্ব তহবিল ও শ্রমিক কল্যাণ তহবিলে অনুদান	-	(০.৮৭)
আয়কর পূর্ব নীট মুনাফা/(লোকসান)	(১,২৪১.৬০)	১৬.৪৫
আয়কর সংস্থান	(৪.১০)	(৫২.২০)
আয়কর পরবর্তী নীট মুনাফা/(লোকসান)	(১,২৪৫.৭০)	(৩৫.৭৫)
পূর্ববর্তী বছরের অবশিষ্ট মুনাফার জের	২৫০.৭৩	২৮৬.৪৮
বিতরণের জন্য মুনাফা/(লোকসান)	(৯৯৪.৯৭)	২৫০.৭৩
বাল্য লভ্যাংশ সুখমকরণ সঙ্কতিতে স্থানান্তর	-	-
বাল্য প্রস্তুতি/পরিশোধিত লভ্যাংশ	(২৪০.০০)	-
অবশিষ্ট গুঞ্জিত মুনাফা/(লোকসানের) জের	(১,২৩৪.৯৭)	২৫০.৭৩



### লভ্যাংশ সুখমকরণ সক্ষমতা খাত

২০১৬-২০১৭ অর্থবছরে লভ্যাংশ সুখম সক্ষমতা খাতে স্থিতি ছিল ১৬৭৭.৪৭ লক্ষ টাকা। কোম্পানির ৩২তম বার্ষিক সাধারণ সভায় ২০১৭-২০১৮ অর্থবছরের উক্ত খাত থেকে ১০% (শতকরা দশ) হারে বোনাস শেয়ার দেয়ার পর ২০১৮-২০১৯ অর্থবছরে লভ্যাংশ সুখম সক্ষমতা খাতের স্থিতি আছে ১৪৩৭.৪৭ লক্ষ টাকা।

### লভ্যাংশ ঘোষণা

প্রতিষ্ঠানের সার্বিক আর্থিক অবস্থা বিবেচনায় রেখে পরিচালকমন্ডলী ২০১৮-২০১৯ অর্থবছরের সাধারণ শেয়ারের পরিশোধিত মূলধনের উপর শতকরা ৫% (শতকরা পাঁচ) নগদ লভ্যাংশ ঘোষণার সুপারিশ করেছেন।

### জাতীয় রাজস্ব তহবিলে জমা

২০১৮-২০১৯ অর্থবছরে প্রতিষ্ঠানটি জাতীয় রাজস্ব তহবিলে ১৪৯১.২১ লক্ষ টাকা জমা করেছে। গত ২০১৭-২০১৮ অর্থবছরে উক্ত খাতে পরিশোধের পরিমাণ ছিল ৩৬১১.৭০ লক্ষ টাকা।

### সক্ষমতা ও উদ্বৃত্ত

#### (ক) রিডেমশন রিজার্ভ

১৯৯৯-২০০০ অর্থবছরে রিডেমশন রিজার্ভ খাতে ২০০.০০ লক্ষ টাকা থেকে ৫০.০০ লক্ষ টাকা লাভ-লোকসান বন্টন হিসেবে স্থানান্তর করা হয়। ফলে এ'খাতে ৩০.০৬.২০০০ তারিখ হতে ১৫০.০০ লক্ষ টাকা বরাদ্দ ছিল। ২০০০-২০০১ অর্থবছরে এ খাতে নীট মুনাফা হতে পরিচালনা পর্ষদের সিদ্ধান্তক্রমে ৭৫.০০ লক্ষ টাকা স্থানান্তরের পর ৩০.০৬.২০০১ তারিখ থেকে মোট ২২৫.০০ লক্ষ টাকা বরাদ্দ রাখা আছে।

#### (খ) যন্ত্রপাতি প্রতিস্থাপনের জন্য সক্ষমতা

কারখানার উৎপাদনে ব্যবহৃত মেশিনসমূহের মধ্যে প্রায় সবগুলো মেশিন ১৯৬৯-১৯৭০ অর্থবছরে স্থাপন করা হয়েছে। এসব মেশিনারী প্রায়শঃ অচল থাকার কারণে পণ্য উৎপাদনে বিঘ্নসৃষ্টি হচ্ছে। ফলে এসব মেশিন মেরামত ও সংরক্ষণ করে ব্যবহার উপযোগী রাখতে মেরামত খাতে প্রচুর পরিমাণ অর্থ ব্যয় হয়। বিষয়টি বিগত কয়েক বার্ষিক সাধারণ সভায়ও আলোচনা করা হয় এবং সম্মানিত শেয়ারহোল্ডারগণও মেশিনারী প্রতিস্থাপনের পক্ষে মত প্রকাশ করেন। সেক্ষেত্রে কিছু মেশিনারী প্রতিস্থাপনের লক্ষ্যে কোম্পানি পরিচালনা বোর্ডে সিদ্ধান্ত অনুযায়ী বিভিন্ন অর্থবছরের লাভ লোকসান আবন্টন হিসাব খাত থেকে ২১৫৮.০০ লক্ষ টাকা যন্ত্রপাতি প্রতিস্থাপনের জন্য সক্ষমতা খাতে বরাদ্দ রাখা আছে।

### দীর্ঘমেয়াদী ঋণের অবস্থা

#### (ক) কোয়াজী ইকুইটি ঋণ

১৯৮৭ সালে কোম্পানি গঠনের সময় কোয়াজী ইকুইটি ঋণের পরিমাণ ছিল ৮৭৫.৭৬ লক্ষ টাকা। ১৯৯৬-৯৭ অর্থবছরে পরিচালনা পর্ষদের সিদ্ধান্ত মোতাবেক সরকারকে ১৬৩.০০ লক্ষ টাকা ও ২০০০-২০০১ অর্থবছরে ৪০.২৪ লক্ষ টাকা পরিশোধ করার পর বর্তমানে ৬৭২.৫২ লক্ষ টাকা অপরিশোধিত রয়েছে।

#### (খ) এভিপি

এ খাতে ৩০.০৬.২০১৯ তারিখে অপরিশোধিত ঋণের সুদ বাবদ ১৪.৬৭ লক্ষ টাকা প্রতিশন আছে। আসল টাকা ইতোমধ্যে পরিশোধ হওয়ায় বিগত কয়েক বৎসর যাবৎ স্থিতি অপরিবর্তিত আছে।

### করণপোর্টে সামাজিক দায়িত্ব

ইটার্ন কেবলস্ লিঃ পরিবেশ ও সমাজের প্রতি দায়িত্বশীল অবদান রেখে চলেছে। তন্মধ্যে বিভিন্ন প্রকার সামাজিক ও ধর্মীয় কাজে সহায়তাকরণ, জাতীয় দুর্ঘটনে সরকারি তহবিলে দান, কারখানা প্রাঙ্গণে বৃক্ষরোপণ, ইত্যাদি উল্লেখযোগ্য। প্রতিষ্ঠানে কর্মরত কর্মকর্তা, কর্মচারী ও শ্রমিকদের ছেলে-মেয়েদের ২০১৮-২০১৯ অর্থবছরে ৪১ জনকে মেধাবৃত্তি প্রদান করা হয়। কর্মক্ষেত্রে পরিবেশবান্ধব রাখা এবং কারখানায় কর্মরত শ্রমিকদের ঝুঁকি ভাতা এবং কিছু সংখ্যক শ্রমিক/কর্মচারী বৃত্তিপূর্ণ কাজে নিয়োজিত থাকায় তাদের স্বাস্থ্য হানি যাতে না ঘটে সে জন্য পুষ্টিকর খাদ্য প্রদান করা হয়।

### মানব সম্পদ উন্নয়ন

অনুমোদিত মানব সম্পদ কাঠামো অনুযায়ী কোম্পানির কর্মকর্তা, কর্মচারী ও শ্রমিকের সংখ্যা মোট ৪১০ জন। ৩০ জুন, ২০১৯ তারিখে কর্মরতদের সংখ্যা ছিল ২৩০ জন। প্রতিষ্ঠানের মানব সম্পদ উন্নয়ন কর্মসূচির অংশ হিসেবে প্রতিটি স্তরের কর্মকর্তা, কর্মচারী ও শ্রমিকদেরকে পেশাগত স্বাস্থ্য ও নিরাপত্তা বিষয়ে সচেতনতা বৃদ্ধি এবং ব্যক্তিগত সুরক্ষা সরঞ্জামাদি ব্যবহারের উপর প্রশিক্ষণ দেয়া হয়েছে। একইসাথে মেকানিকদের আনুষ্ঠানিক প্রশিক্ষণের জন্য উদ্যোগ গ্রহণ করা হয়েছে। উপরন্তু, বিভিন্ন পর্যায়ে কর্মকর্তা ও কর্মচারীদের দেশের বিভিন্ন প্রশিক্ষণ ইনস্টিটিউট ও বৈদেশিক পেশাগত প্রশিক্ষণের ব্যবস্থা গ্রহণ করা হয়। প্রশিক্ষণপ্রাপ্ত এসকল কর্মকর্তা, কর্মচারী ও শ্রমিক পেশাগত কাজের উন্নয়নের মাধ্যমে কোম্পানির প্রবৃদ্ধিতে গুরুত্বপূর্ণ অবদান রাখছে। প্রতিষ্ঠানে শ্রমিক-ব্যবস্থাপনা সম্পর্কও সৌহার্দ্যপূর্ণ এবং শিল্প বান্ধব।

### পরিচালক নির্বাচন

কোম্পানির আর্টিকেলস অব এসোসিয়েশনের বিধান মোতাবেক ৯(নয়)জন পরিচালক দ্বারা কোম্পানি পরিচালিত হচ্ছে। তন্মধ্যে বাংলাদেশ সিকিউরিটিজ এন্ড এক্সচেঞ্জ কমিশনের নোটিফিকেশন, কোম্পানি বোর্ডের ৩৮০তম বোর্ড সভা এবং ২৬-০১-২০১৯ অনুষ্ঠিত ৩১তম বার্ষিক সাধারণ সভার সিদ্ধান্ত মোতাবেক একজন স্বতন্ত্র পরিচালক নিয়োজিত আছেন। এছাড়া কোম্পানি বোর্ড কর্তৃক আরো একজন স্বতন্ত্র পরিচালক নিয়োগের অনুমোদন দেয়া হয়েছে। যা অনুমোদনের জন্য কোম্পানির ৩৩তম বার্ষিক সাধারণ সভার আলোচ্যসূচিতে অন্তর্ভুক্ত করা হয়েছে। কোম্পানির মেমোরেডাম এন্ড আর্টিকেলস অব এসোসিয়েশন ও কোম্পানি আইনে এক-তৃতীয়াংশ পরিচালক পর্যায়ক্রমে অবসর গ্রহণের বিধান রয়েছে। তবে অবসর গ্রহণকারী পরিচালকগণ পুনঃমনোনয়ন/নির্বাচনের যোগ্যতা রাখেন। বাংলাদেশ সিকিউরিটিজ এন্ড এক্সচেঞ্জ কমিশনের নোটিফিকেশনে স্বতন্ত্র পরিচালকের নিয়োগের মেয়াদ তিন বছর বহাল রাখার নিয়ম রয়েছে। এ প্রেক্ষিতে অদ্যকার বার্ষিক সাধারণ সভায় গ্রুপ 'এ' থেকে একজন এবং গ্রুপ 'বি' থেকে একজন পরিচালকসহ দু'জন পরিচালক পুনঃনির্বাচিত/মনোনীত হবেন।

### বোর্ড সভায় উপস্থিতি ফি/সম্মানি

কোম্পানি বোর্ডের সুপারিশ ও বার্ষিক সাধারণ সভার অনুমোদনক্রমে কোম্পানির প্রতি বোর্ড সভায় উপস্থিতির জন্য প্রত্যেক পরিচালককে নীট ১০,০০০/- (দশ হাজার) টাকা হারে ফি/সম্মানি প্রদান করা হয়। তবে গ্রুপ 'বি' স্তর ৪৯% শেয়ারহোল্ডারদের পক্ষ থেকে নির্বাচিত পরিচালকগণ বর্তমানে উক্ত ফি/সম্মানি গ্রহণ করেন না।

### নিরীক্ষক

বাংলাদেশ সিকিউরিটিজ এন্ড এক্সচেঞ্জ কমিশনের বিধান অনুযায়ী একই নিরীক্ষা প্রতিষ্ঠানের মাধ্যমে পর পর তিন অর্থবছরের হিসাব নিরীক্ষা কার্য সম্পাদন করা যায়। সে হিসাবে আহমেদ জাকের এন্ড কোং, চার্টার্ড একাউন্ট্যান্টস অত্র প্রতিষ্ঠানের ২০১৬-২০১৭, ২০১৭-২০১৮ ও ২০১৮-২০১৯ অর্থবছরের হিসাব নিরীক্ষা কার্য সম্পাদন করেছেন। তারা কোম্পানির ৩৩তম বার্ষিক সাধারণ সভায় অবসর গ্রহণ করবেন। এ প্রেক্ষিতে প্রতিষ্ঠানের ২০১৯-২০২০ অর্থবছরের হিসাব নিরীক্ষার জন্য নিরীক্ষক নিয়োগের বিষয়ে RFQ আহ্বানের প্রেক্ষিতে ৩টি নিরীক্ষা প্রতিষ্ঠানের নিকট হতে দরপত্র পাওয়া যায়। তন্মধ্যে শফিক বসাক এন্ড কোং, চার্টার্ড একাউন্ট্যান্ট বিগত অর্থবছরের অনুরূপ ফি'তে ২০১৯-২০২০ অর্থবছরের হিসাব নিরীক্ষার দর প্রস্তাব করেছে। এ প্রেক্ষিতে তারা সর্বনিম্ন দরদাতা হিসেবে বিবেচিত হয়েছে। উল্লেখ্য, গত ২০১৮-২০১৯ অর্থবছরের নিরীক্ষা ফি ছিল টাকা ৯০,০০০/- (নব্বই হাজার) মাত্র। তারা বাংলাদেশ সিকিউরিটিজ এন্ড এক্সচেঞ্জ কমিশনের প্যানেলভুক্ত নিরীক্ষক বিধায় অত্র প্রতিষ্ঠানের হিসাব নিরীক্ষার জন্য যোগ্যতা সম্পন্ন। বিষয়টি বোর্ড সভায় পেশ করা হলে বোর্ড নিম্নতম দরদাতা শফিক বসাক এন্ড কোং, চার্টার্ড একাউন্ট্যান্ট কে কোম্পানির ২০১৯-২০২০ অর্থবছরের জন্য নিরীক্ষক হিসেবে নিয়োগের সুপারিশ করেছেন। আসন্ন বার্ষিক সাধারণ সভায় সম্মানিত শেয়ারহোল্ডারগণের অনুমোদনক্রমে নিরীক্ষক নিয়োগ ও ফি নির্ধারণ করা হবে।

### বিনিয়োগ ও ভবিষ্যৎ পরিকল্পনা

সম্মানিত শেয়ারহোল্ডারবৃন্দ, পরিচালনা পর্ষদের সিদ্ধান্ত অনুযায়ী ২০১৩-২০১৪ অর্থবছরে ১,০৯,৮৮,৮৪১/- (এক কোটি নয় লক্ষ আটশি হাজার আটশত একচল্লিশ) টাকা ব্যয়ে প্রতিষ্ঠানের জন্য একটি পিভিসি প্রাক্সিফিকের মেশিন (পিভিসি কম্পাউন্ডিং মেশিন), ২০১৪-২০১৫ অর্থবছরে মার্কিন ডলার ২,০৫,৫০০ ব্যয়ে একটি রিজিড টাইপ কেস ট্রাভিং মেশিন, ২০১৫-২০১৬ অর্থবছরে মার্কিন ডলার ১,৮৯,৬৩০ এবং মার্কিন ডলার ২,৪৫,১৯০ ব্যয়ে ১(এক)টি করে অটোমেটিক এ্যালুমিনিয়াম ওয়্যার ড্রইং মেশিন ও কপার ওয়্যার ড্রইং মেশিন উইথ এ্যানেলার এবং ২০১৭-২০১৮ অর্থবছরে মার্কিন ডলার ১,২৩,৩০৭ মূল্যমানের একটি ৭-ওয়্যার ট্রাভিং মেশিন স্থাপন করা হয়েছে। অন্যদিকে, আরইবি, পিভিবি ও ভিপিভিসি'র নিকট এক্সএলপিই (হাই জোস্টেজ ইসুলেটেড কেবলস) কেবলসের চাহিদা বৃদ্ধি পাওয়ায় কাঁচামাল সংগ্রহপূর্বক পরীক্ষামূলকভাবে প্রতিষ্ঠানের কারখানায় বিদ্যমান মেশিনপত্রযোগে ১কেভি এক্সএলপিই কেবলস উৎপাদন করা হয়েছে। উক্ত উৎপাদিত কেবলসের গুণগত মান সন্তোষজনক হয়নি। এছাড়া, ৫০০ কেভি পর্যন্ত এক্সএলপিই কেবলস উৎপাদনের প্রায়শই নির্মাণের বিষয়ে অভিজ্ঞ উপসেতা প্রতিষ্ঠান নিয়োগের প্রয়োজনীয় ব্যবস্থা গ্রহণ করা হচ্ছে। বিবেচনাযোগ্য যে, এক্সএলপিই কেবলস উৎপাদনের লক্ষ্যে ৪২০.০০ (চারশত বিশ) লক্ষ টাকা সঞ্চিত খাতে প্রতিশন রাখা হয়েছে। উপরন্তু পূর্ণাঙ্গ কপার ক্যাবল প্রডাকশন প্রাট স্থাপন ইনকুভিং সিসিভি লাইন এবং বিদ্যমান প্রাট আধুনিকীকরণ শীর্ষক প্রকল্পের ভিপিপি প্রনয়ণ ও শিল্প মন্ত্রণালয়ে প্রেরণের কার্যক্রম প্রক্রিয়াধীন আছে।

### করপোরেট গভর্নেন্স

ইসিএল প্রচলিত আইন ও বিধি বিধান অনুসরণের মাধ্যমে সুব্যবস্থাপনার প্রয়োজনীয় পদক্ষেপ গ্রহণে বদ্ধপরিকর। কোম্পানি করপোরেট ব্যবস্থাপনার মান উন্নয়নের প্রয়োজনীয় ব্যবস্থা গ্রহণে সচেষ্ট আছে। কোম্পানিটি ঢাকা ও চট্টগ্রাম স্টক এক্সচেঞ্জ লিঃ এ তালিকাভুক্ত বিধায় বাংলাদেশ সিকিউরিটিজ এন্ড এক্সচেঞ্জ কমিশনের বিধি বিধান অনুযায়ী আর্থিক বিবরণী ও শেয়ার মালিকানার বিষয়ে প্রতিবেদন যথাসময়ে কর্তৃপক্ষের নিকট দাখিল করে থাকে। বাংলাদেশ সিকিউরিটিজ এন্ড এক্সচেঞ্জ কমিশনের নোটিফিকেশন নম্বরঃ BSEC/CMRRCD/2006-158/207/Admin/80 dated: 03 June 2018 মোতাবেক আর্থিক তথ্যাদি ও গুরুত্বপূর্ণ পরিচালনা এবং অন্যান্য শর্তাদির প্রতিবেদন সংযুক্তি ১ হতে ৬ এবং Annexure- A, B ও C এ বর্ণনা করা হয়েছে।

সম্মানিত শেয়ারহোল্ডারবৃন্দ, বেসরকারি পর্যায়ে কেবলস উৎপাদনকারী প্রতিষ্ঠান বৃদ্ধির কারণে গুণগত মান উন্নত হওয়া সত্ত্বেও দেশীয় বাজারে প্রতিযোগিতামূলক মূল্যে ইসিএল'র উৎপাদিত পণ্যের টিকে থাকা দুঃস্বপ্ন হয়ে দাঁড়িয়েছে। সেফেয়ে উৎপাদিত পণ্যের ব্যয়-ত্রাসপূর্বক আরো সক্ষম ও লাভজনক প্রতিষ্ঠানে পরিচালনার লক্ষ্যে পুরাতন যন্ত্রপাতির পরিবর্তে অটোমেশনের উদ্যোগ গ্রহণ করা হয়েছে। ব্যবসায়িকভাবে পুনঃপ্রতিষ্ঠায় ইসিএল পরিবার যে ঐর্ষ, সাহস ও আন্তরিকতার পরিচয় দিয়েছে, সেজন্য আমি সকলের অবদান কৃতজ্ঞ চিত্তে স্মরণ করছি। সাথে সাথে বিদ্যমান সংকট উত্তরণে আমি কোম্পানির সম্মানিত সকল শেয়ারহোল্ডার, ডিলারবৃন্দ এবং উপস্থিত সূধীবৃন্দের আন্তরিক সহযোগিতা ও সুচিন্তিত পরামর্শ কামনা করছি। আমরা বিশ্বাস করি, যুগপৎ আন্তরিকতার অবশ্যই অশিষ্ট লক্ষ্যে পৌছতে সক্ষম হবো।

আজকের সভায় উপস্থিত থেকে অত্যন্ত ঐর্ষ সহকারে বক্তব্য শোনার জন্য আন্তরিক ধন্যবাদ জ্ঞাপন করছি। সাথে সাথে আপনাদের সকলের সুখস্বাস্থ্য ও নিরাপদ জীবন কামনা করছি। এখন আমি কোম্পানির ২০১৮-২০১৯ অর্থবছরের নিরীক্ষিত হিসাব ও নিরীক্ষকদের প্রতিবেদন এবং পরিচালক পর্ষদের বার্ষিক প্রতিবেদন সদয় বিবেচনা ও অনুমোদনের জন্য উপস্থাপন করছি।

পরম করুণাময় আল্লাহ সোবহানাভায়ালা আমাদের সহায় হোন। আল্লাহ হাফেজ।

পরিচালকমন্ডলীর পক্ষে,

(শেখ মিজানুর রহমান)

চেয়ারম্যান (গ্রুপ-১)



## সংযুক্তি-০১

## আর্থিক বিবরণীর উপর প্রতিবেদন:

আর্থিক বিবরণীসমূহ কোম্পানীর আর্থিক অবস্থা, পরিচালন ফলাফল, নগদ প্রবাহ ও শেয়ারহোল্ডারদের তহবিল পরিবর্তন এর সঠিক ও নিখুঁত চিত্র উপস্থাপন করেছে। আইনানুযায়ী যথাযথ হিসাবের বই সংরক্ষণ করা হয়েছে। আর্থিক বিবরণী প্রণয়নের যথাযথ হিসাব নীতিমালা অনুসরণ করা হয়েছে এবং হিসাবের প্রাক্কলন মিতব্যয়ী ও ন্যায্যসংগত ছিল। বাংলাদেশে প্রযোজ্য আন্তর্জাতিক হিসাব মানসমূহ (আইএএস) অনুসরণ করে আর্থিক বিবরণীসমূহ প্রস্তুত করা হয়েছে। অভ্যন্তরীণ নিয়ন্ত্রণ ব্যবস্থা উত্তমরূপে প্রণয়ন, কার্যকরভাবে প্রয়োগ ও তদারকী করা হয়েছে। কোম্পানী চলমান প্রতিষ্ঠান হিসেবে বিদ্যমান থাকার বিষয়ে কোনো মৌলিক সন্দেহ নাই। বিগত বৎসরের তুলনায় পরিচালন ফলাফলে কোনো তাৎপর্যপূর্ণ বিচ্যুতি নাই।

## সংযুক্তি- ০২

## গুরুত্বপূর্ণ পরিচালন ও আর্থিক তথ্যাবলী :

বিবরণ	২০১৮-১৯	২০১৭-১৮	২০১৬-১৭	২০১৫-১৬	২০১৪-১৫
স্বাবসায়িক ফলাফল					
পণ্যের বিক্রয় (মোট টন)	৯৯৬.৯৫	৪,৭৭০.০৬	৩,৮৯০.১৯	৩,০১০.৯১	৩,১৭২.৬০
কেবলস্ ও কন্সট্রাকশন পণ্যের নীট আয় (লক্ষ টাকায়)	৪,৪৯৮.৭১	১২,৩৬৯.৪৮	১১,১৯৪.৭০	১০,৫৩২.৫৬	১১,১৫৯.৪৫
কঁচামাল ও ওভার হেড/উপরি খরচ ও অবচয় "	(৫,৫৬৫.৩৯)	(১২,১৫১.৭৪)	(১০,৪৪৯.২০)	(৯,৮৮৩.৩৫)	(৯,৮৬৬.০৫)
পরিচালন মুনাফা/(ক্ষতি)	(১,০৬৬.৬৮)	২১৭.৭৪	৭৪৫.৫০	৬৪৯.২১	১,২৯৩.৪০
বিবিধ আয়	২৪.৭০	২৩.৯৮	২২.২৭	২৭.৮৫	২৪.৫৩
আর্থিক খরচ	(১৯৯.৬২)	(২৩১.৪৪)	(২৬৭.২২)	(২৬০.৩৫)	(১৮৫.২১)
পূর্ববর্তী বছরের সমন্বয়	-	৭.০৪	(২৪৬.২৭)		
নীট মুনাফা	(১,২৪১.৬০)	১৭.৩২	৩৫৪.৩১	৪১৬.৭১	১,১৩২.৭২
স্বমিকদের মুনাফার অংশীদারিত্ব তহবিল	-	(০.৮৭)	(১৭.৭১)	(২০.৮৪)	(৫৬.৬৪)
আয়কর পূর্ব মুনাফা	(১,২৪১.৬০)	১৬.৪৫	৩৩৬.৬০	৩৯৫.৮৭	১,০৭৬.০৮
আয়কর বাবদ বরাদ্দ	(৪.১০)	(৫২.২০)	(৫১.৪৭)	(৭১.৪৮)	(২৬৯.৫৯)
আয়কর বাস মুনাফা	(১,২৪৫.৭০)	(৩৫.৭৫)	২৮৫.১৩	৩২৪.৩৯	৮০৬.৪৯
আর্থিক তথ্যাবলি					
পরিশোধিত মূলধন (লক্ষ টাকায়)	২,৬৪০.০০	২,৪০০.০০	২,৪০০.০০	২,৪০০.০০	২,৪০০.০০
শেয়ার সংখ্যা (লক্ষ শেয়ারে)	২৬৪.০০	২৪০.০০	২৪০.০০	২৪০.০০	২৪০.০০
নীট পরিসম্পদ/শেয়ারহোল্ডারদের তহবিল (লক্ষ টাকায়)	৫,৮২৫.৯৩	৭,৩১১.৬৪	৭,৩৪৭.৩৯	৭,৩০২.২৬	৭,২৬৫.৮৭
শেয়ার প্রতি নীট সম্পত্তি (টাকায়)	২২.০৭	৩০.৪৭	৩০.৬১	৩০.৪৩	৩০.২৭
শেয়ার প্রতি আয় (টাকায়)	(৪.৭২)	(০.১৫)	১.১৯	১.৩৫	৩.৩৬
শেয়ার প্রতি লাভাংশ- নগদ (টাকায়)	০.৫০	-	১.০০	১.০০	১.২০
চলতি পরিসম্পদ (লক্ষ টাকায়)	১৪,৮৭০.৪৯	১৩,২০৯.১৩	১৩,৫৪০.৫২	১২,৮১০.৬১	১২,৯২৩.১৫
চলতি দায়(লক্ষ টাকায়)	৯,১৬২.৪০	৫,৮১৮.২৪	৫,৮০২.৫৩	৬,২৪৫.০৬	৫,৭০৮.৬৯
চলতি অনুপাত	১.৬২:১	২.২৮:১	২.৩৩:১	২.০৫:১	২.২৬:১
মোট জনসম্পদ (সংখ্যা)	২৩০	২৪৭	২৬৭	২৯৯	৩১০
কর্মকর্তা(সংখ্যা)	৫২	৫৭	৫৯	৬৪	৬০
স্টাফ(সংখ্যা)	১৭৮	১৯০	২০৮	২৩৫	২৫০



90 9001 : 2015

## EASTERN CABLES LIMITED

NORTH PATENGA, CHATTOGRAM

সংস্কৃতি- ০৩

The number of Board Meeting and the attendance of directors during the year 2018-2019 were as follows:

Name of Directors	Positions	Meeting held	Attended	Percentage
Mr. Mizanur Rahman	Chairman	09	09	100%
Mr. A.K.M Shamsul Areefin	Independent Director	09	09	100%
Mr. Md. Mostafa Kamal	Independent Director	06	03	50%
Mr. S.M. Zafar Sadeque		03	03	100%
Mrs. Shanaj Parvin (Rani)	Director	09	08	88.89%
Engr. Ushamoy Chakma	Director	09	08	88.89%
Mr. Md. Shamsur Rahman	Director	07	04	71.43%
Mr. Md. Emdadul Haque (Representative: MRS Industries Limited)	Director	05	04	80%
Mr. Mr. A.S. Shahudul Huque Bulbul	Director	03	03	100%
Mr. Md. Mofizur Rahman (Representative: BRB Cables Industries Ltd.)	Director	05	05	100%
Mr. Md. Mozibar Rahman	Director	07	05	71.43%

সংস্কৃতি- ০৪

Categories of Shareholders	No. of Shareholding (@ Tk. 10.00 per share)	Percentage	Remarks
Parent Company: Bangladesh Steel & Engineering Corporation, Dhaka			
Directors, CEO, CS, CFO, HIAC and their spouses and minor children			
Mr. Mizanur Rahman, Additional Secretary, Govt. of the Peoples Republic of Bangladesh, Chairman, Bangladesh Steel & Engineering Corporation, Dhaka and Eastern Cables Limited	Nil		
Mr. A.K.M Shamsul Areefin, Additional Secretary, Ministry of Industries and Independent Director, Eastern Cables Limited	Nil		
Mr. S.M. Zafar Sadeque, Member (Distribution & Operation), BREB and Independent Director, Eastern Cables Limited	Nil		
Mrs. Shanaj Parvin (Rani), Director, Eastern Cables Limited	Nil		
Engr. Ushamoy Chakma, Managing Director & Director, Eastern Cables Limited	Nil		
Mr. Md. Shamsur Rahman, Director	5,37,301	2.04	
Mr. Md. Emdadul Haque, Director (Representative: MRS Ind. Ltd.)	13,47,280	5.10	
Mr. Md. Mofizur Rahman, Director (Representative: BRB Cables Ind. Ltd.)	13,10,148	4.96	
Mr. Md. Mozibar Rahman, Director	14,94,900	5.66	
Mr. Md. Amdadul Haque, Company Secretary, Eastern Cables Limited	Nil		
Mr. Dukul Kumar Barua, Chief Financial Officer	Nil		
Mr. Ganash Chandra Biswas, Head of Internal Audit & Compliance	Nil		
<b>Executive:</b>			
Mr. Md. Golam Mowla, Additional Chief Engineer	Nil		
Mr. Kazi Alauddin Ahmed, Additional Chief Engineer	Nil		
Mr. Humayun Kabir, Deputy General Manager	Nil		
Mr. Mohammad Sabbir Awwal, Deputy Chief Engineer	Nil		
Mr. Gazi Majharul Anwar, Deputy Chief Engineer	Nil		
Shareholders holding 10% more voting interest, Bangladesh Steel & Engineering Corporation	1,34,64,000	51.00	
Others	82,46,371	31.24	
<b>Total</b>	<b>2,64,00,000</b>	<b>100.00</b>	

# ইস্টার্ন কেবলস্ লিমিটেড

সংযুক্তি- ০৫

উত্তর পতেঙ্গা, চট্টগ্রাম

## এনআরসি'র প্রতিবেদন

২০১৮-২০১৯ অর্থবছর

বাংলাদেশ সিকিউরিটিজ এন্ড এক্সচেঞ্জ কমিশনের নোটিফিকেশন মোতাবেক কোম্পানীর গত ২৬-০২-২০১৯ তারিখে অনুষ্ঠিত ৩৯৬তম বোর্ড সভার সিদ্ধান্ত মোতাবেক একজন স্বতন্ত্র পরিচালক ও দু'জন পরিচালকের সমন্বয়ে তিন সদস্য বিশিষ্ট এনআরসি গঠন করা হয়। গত ২৯-০৬-২০১৯ তারিখে ২০১৮-২০১৯ অর্থবছরের জন্য কমিটির এক সভা অনুষ্ঠিত হয়। উক্ত সভায় আমন্ত্রণে উপস্থিত ছিলেন কোম্পানীর ব্যবস্থাপনা পরিচালক, সহকারী প্রধান হিসাবরক্ষণ কর্মকর্তা ও প্রশাসনিক কর্মকর্তা। কোম্পানী সভায় সভায় সচিবের দায়িত্ব পালন করেন। কমিটি সভায় বাংলাদেশ সিকিউরিটিজ এন্ড এক্সচেঞ্জ কমিশনের নোটিফিকেশন নং- BSEC/CMRRCD/2006-158/207/Admin/80 তারিখ ০৩ জুন' ২০১৮ এর Corporate Governance Code এর এনআরসি সংক্রান্ত অনুচ্ছেদ- ৬ এর (১)(২)(৩)(৪)(৫) ও উপ অনুচ্ছেদসমূহের বিষয়ে আলোচনা হয়।

কোম্পানী বোর্ড সভায় নিম্নবর্ণিতভাবে এনআরসি গঠন করা হয়ঃ

- ১। জনাব এস এম জাফর সাদেক, (স্বতন্ত্র পরিচালক, ইসিএল কোম্পানী বোর্ড), চেয়ারম্যান, এনআরসি।
- ২। বেগম শাহনাজ পারভীন (রাণী), (পরিচালক, ইসিএল কোম্পানী বোর্ড), সদস্য, এনআরসি।
- ৩। জনাব মোঃ মফিজুর রহমান, (পরিচালক, ইসিএল কোম্পানী বোর্ড), সদস্য, এনআরসি।

২০১৮-২০১৯ অর্থবছরে অনুষ্ঠিত সভায় কমিটি কর্তৃক নিম্নবর্ণিত বিষয়াদি/কার্যাদি আলোচনা পর্যালোচনা করা হয়ঃ

- ক) পরিচালক নিয়োগ, যোগ্যতা ও ফি নির্ধারণ।
- খ) কোম্পানী শ্রমিক, কর্মচারী ও কর্মকর্তাগণের সেটআপ, বেতন ভাতাদির কাঠামো, বয়স, যোগ্যতা, নিয়োগ ও পদোন্নতি সংক্রান্ত।
- গ) শ্রমিক, কর্মচারী ও কর্মকর্তাগণের কর্মদক্ষতা বৃদ্ধির জন্য/কারখানার সার্বিক উন্নয়নের জন্য প্রশিক্ষণ।

সার্বিক পর্যালোচনায় পরিলক্ষিত হয় যে, এনআরসি'র কমিটির সুপারিশ কোম্পানী বোর্ডের অনুমোদনক্রমে বাস্তবায়ন করা হয়।

স্বাক্ষরিত  
২৯/০৬/২০১৯  
(এস এম জাফর সাদেক)  
চেয়ারম্যান, এনআরসি





সংস্কৃতি- ০৬

## EASTERN CABLES LIMITED

### Report of the Audit Committee

For the Year ended 30 June 2019

The Audit Committee is appointed by the board of directors, as per the requirements of Bangladesh Securities and Exchange Commission (BSEC) notification. The Audit Committee of the company consists of three members including one independent Directors. Meetings are attended by the Managing Director, Chief Financial Officer and Head of Internal Audit of the company on invitation. The company Secretary performed the secretarial function of the Committee. The committee carried out the duties & responsibilities as per Article 5 (6), (7) SEC's notification BSEC/CMRRCD/2006-158/207/Admin/80 dated 3 June, 2018 on corporate governance code as follows.

#### Composition of Audit Committee of ECL is as follows:

The Audit Committee consists of the following members of the Board of Directors: Mr. A.K.M Shamsul Areefin (Independent Director, ECL Company board), Chairman of Audit Committee, Mrs. Shanaj Perven (Rani) (Director, ECL Company board), Member of Audit Committee & Mr. Mofizur Rahman (Director, ECL Company board), Member of Audit Committee.

#### Activities of the Audit Committee:

In the financial year 2018-2019 the audit committee carried out the following activities:

- (i) Reviewed the annual financial statements for the year ended 30 June' 2019.
- (ii) Considered and made recommendation to the Board on the appointment and remuneration of external auditors Ahmed Zaker & Co., Chartered Accountants of the year 2018-2019.
- (iii) Reviewed the internal Audit plan & all independent assessment carried out by the internal Audit.
- (iv) During the year Audit Committee reviewed periodical financial statements of the company. The review was made along with the management. The Committee ensures that the financial statements are prepared in compliances with legal and accounting standard and requirements and the financial statements disclosed are accurate, reliable and timely information of the company.
- (v) Reviewed the external auditor's strategy memorandum i.e. the scope of their work, reporting schedule & the resources for the audit.
- (vi) Reviewed all management findings from the external audit & the effective evaluation of the services of the external audit.
- (vii) During the year the committee recommended for necessary actions for improvement on the basis of internal audit system.

#### On discharging its responsibilities, the audit committee has ensured the followings:

- Financial statements have been prepared and presented in compliance with all laws, regulations and standards as applicable.
- The systems of internal control as well as the financial records have been examined.

Sd/  
(A.K.M Shamsul Areefin)  
Chairman, Audit Committee  
29 October, 2019



**EASTERN CABLES LIMITED**  
NORTH PATENGA, CHATTOGRAM

**Annexure-A**

[As per condition No. 1(5)(xxvi) of Notification No. BSEC/CMRRCD/2006-158/207/Admin/80 dated 3 June 2018.]

**Declaration by Managing Director and CFO**

Date: 30-10-2019

The Board of Directors  
Eastern Cables Limited  
North Patenga  
Chattoogram

**Subject: Declaration on Financial Statements for the year ended on 30 June, 2019**

Dear Sirs,

Pursuant to the condition No. 1(5)(xxvi) imposed vide the Commission's Notification No. BSEC/CMRRCD/2006-158/207/Admin/80 Dated 03 June 2018 under section 2CC of the Securities and Exchange Ordinance, 1969, we do hereby declare that:

- (1) The Financial Statements of Eastern Cables Limited for the year ended on 30 June, 2019 have been prepared in compliance with International Accounting Standards (IAS) or International Financial Reporting Standards (IFRS), as applicable in the Bangladesh and any departure there from has been adequately disclosed;
- (2) The estimates and judgments related to the financial statements were made on a prudent and reasonable basis, in order for the financial statements to reveal a true and fair view;
- (3) The form and substance of transactions and the Company's state of affairs have been reasonably and fairly presented in its financial statements;
- (4) To ensure above, the Company has taken proper and adequate care in installing a system of internal control and maintenance of accounting records;
- (5) Our internal auditors have conducted periodic audits to provide reasonable assurance that the established policies and procedures of the company were consistently followed; and
- (6) The management's use of the going concern basis of accounting in preparing the financial statements is appropriate and there exists no material uncertainty related to events or conditions that may cast significant doubt on the Company's ability to continue as a going concern.

In this regard, we also certify that:-

- (i) We have reviewed the financial statements for the year ended on 30 June, 2019 and that to the best of our knowledge and belief:
  - (a) these statements do not contain any materially untrue statement or omit any material fact or contain statements that might be misleading;
  - (b) these statements collectively present true and fair view of the Company's affairs and are in compliance with existing accounting standards and applicable laws.
- (ii) There are, to the best of knowledge and belief, no transactions entered into by the Company during the year which are fraudulent, illegal or in violation of the code of conduct for the company's Board of Directors or its members.

Sincerely yours,

Sd/  
**(Engr. Ushamoy Chakma)**  
Managing Director

Sd/  
**(Dukul Kumar Barua)**  
Chief Financial Officer (CFO)



**Annexure-B**



**SAIFUR ENAYET & ASSOCIATES**  
**Cost & Management Accountants**

Certificate as per condition no. 1(5)(xxvii)

**CORPORATE OF GOVERNANCE COMPLIANCE CERTIFICATION**

**Report to the Shareholders**  
**of**  
**EASTERN CABLES LIMITED**  
**On Compliance on the Corporate Governance Codes**  
**For the year ended on 30th June 2019**

We have examined the compliance status to the corporate governance Code by **Eastern Cables Limited** for the year ended on June 30, 2019. This code relates to the Notification No. BSEC/CMRRCD/2006/15/2017/Admin/80, Dhaka, Dated : 03 June 2018 of the Bangladesh Securities and Exchange Commission.

Such compliance with the Corporate Governance Code is the responsibility of the company. Our examination was limited to the procedures and implementation thereof as adopted by the Management in ensuring compliance to the condition of the Corporate Governance Code.

This is scrutiny and verification and an independent audit on compliance of the condition of the corporate Governance code as well as the provisions of relevant Bangladesh Secretarial Standards (BSS) as adopted by Institute of Chartered Secretaries of Bangladesh (ICSB) in so far those standards are not inconsistent with any condition of this Corporate Governance Code.

We state that we have obtained all the information explanation, which we have required, and after due scrutiny and verification thereof, we report that, in our opinion.

- (a) The Company has complied with the condition of the Corporate Governance Code as stipulated in the above mentioned Corporate Governance Code issued by the Commission.
- (b) The Company has complied with the provisions of the relevant Bangladesh Secretarial Standards (BSS) as adopted by the Institute of Chartered Secretaries of Bangladesh (ICSB) as required by this Code.
- (c) Proper books and records have been kept by the company as required under the Companies Acts, 1994, the securities laws and other relevant laws, and
- (d) The Governance of the company is satisfactory.

Place: Dhaka  
Date: 30 November 2019



**For Saifur Enayet & Associates**

Md. Saifur Rahman FCMA  
Principal & CEO  
Cost & Management Accountants



### Annexure- C

[As per condition No. 1(5) (xxvii)]

Status of compliance with the conditions imposed by the Commission's Notification No. BSEC/CMRRCD/2006-158/207/Admin/80, dated 3 June 2018.

(Report under Condition No. 9.00)

Condition No.	Title	Compliance Status		Remarks
		Complied	Not Complied	
1.00	<b>Board of Directors(BoD)</b>			
1(1)	Board Size shall not be less than 5(five) and more than 20(twenty)	✓		
1(2)	<b>Independent Director :</b>			
1(2)(a)	At least one-fifth (1/5) of the total number of board of directors shall be Independent Directors (ID);	✓		
1(2) (b) (i)	IDs do not hold any share or holds less than 1% shares of the total paid-up shares of the Company	✓		
1(2) (b) (ii)	ID is not a sponsor and not connected with any sponsor or director or nominated director or shareholder or any of its associates, sister concerns, subsidiaries and parents or holding entities who holds one percent (1%) or more shares of the total paid-up shares and his or her family members shall not hold above mentioned shares;	✓		
1(2) (b)(iii)	ID has not been an executive of the company in immediately preceding two financial years;			No such ID appointed
1(2) (b)(iv)	ID does not have any relationship whether pecuniary or otherwise relationship with the company or its subsidiary/associated companies;	✓		
1(2) (b)(v)	ID is not a member or TREC holder, director or officer of any stock exchange;	✓		
1(2) (b)(vi)	ID is not a shareholder, director excepting independent director or officer of any member or TREC holder of stock exchange or an intermediary of the capital market;	✓		
1(2) (b)(vii)	ID is/was not a partner or an executive of company's audit firms engaged in Statutory Audit or Internal Audit or Special Audit or Compliance Certification of the Codes during preceding three years;	✓		
1(2) (b)(viii)	ID shall not be independent director in more than 5 listed companies;	✓		





ISO 9001:2015

Condition No.	Title	Compliance Status		Remarks
		Complied	Not Complied	
1(2) (b)(ix)	ID has not been convicted by a court of competent jurisdiction as a defaulter in payment of any loan or any advance to a bank or NBF1;	✓		
1(2) (b)(x)	ID has not been convicted for a criminal offence involving moral turpitude;	✓		
1(2) ( c )	Appointment of ID shall be done by Board and approved by the shareholders in AGM.	✓		
1(2) (d)	The Post of ID cannot remain vacant more than 90 days.			No such incidence occurred
1(2) (e)	The tenure of office of an ID shall be for three(3) years, which may be extended for one(1) tenure only;	✓		
1(3)	<b>Qualification of Independent Director:</b>			
1(3)(a)	Independent Director shall be a knowledgeable individual with integrity who is able to ensure compliance with financial, corporate laws, regulatory requirements and can make meaningful contribution to the business;	✓		
1(3) (b)	<b>Independent director shall have the following qualification:</b>			
1(3) (b)(i)	ID is a Business Leader who is/was a promoter or director of an unlisted company having minimum paid-up capital of One Hundred million or any listed company or a member of any national or international chamber of commerce or business association; or			No such category ID appointed
1(3)(b)(ii)	ID is/was a Corporate Leader as top level executive as adopted by the code and a candidate with equivalent position of an unlisted company having minimum paid up capital of Tk. 100.00 million or of a listed company; or	✓		
1(3)(b)(iii)	ID was Former official of government in the position not below 5th Grade of the national pay scale and educational background of bachelor degree in economics or commerce or business or law; or			No such category ID appointed





ISO 9001 : 2015

Condition No.	Title	Compliance Status		Remarks
		Complied	Not Complied	
1(3)(b)(iv)	ID is/was University Teacher who has educational background in Economics or Commerce or Business Studies or Law; or			No such category ID appointed
1(3)(b)(v)	ID is/was a professional or an advocate practicing in the HCD of Bangladesh Supreme Court or a CA,CMA, CFA, CCA, CPA and CS or equivalent qualification;			No such category ID appointed
1 (3) ( c )	The ID shall have at least Ten (10) years of experiences in any field mentioned in clause (b);	✓		
1 (3) ( d )	Special cases for relaxing qualifications or experiences with prior approval of the Commission;			No such event occurred
1(4)	<b>Duality of Chairperson of the Board of Directors and Managing Director or CEO:</b>			
1(4)(a)	The Position of the Chairman of the Board and the Managing Director (MD) and/or the Chief Executive Officer (CEO) of the Company shall be filled by different Individuals;	✓		
1(4)(b)	MD and/or CEO of a listed Company shall not hold the same position in another listed Company;	✓		
1(4)(c)	The Chairperson of the Board shall be elected from among the non-executive directors;	✓		
1(4)(d)	The Board shall clearly define respective roles and responsibilities of the Chairperson and the Managing Director and/or CEO;	✓		
1(4)(e)	In absence of Chairman, the remaining members may elect one from non-executive directors as Chairperson for that particular Board's meeting; the reason of absence shall be duly recorded in the minutes.			No such matter arose during the year
1(5)	<b>The Directors' Report to Shareholders :</b>			
1(5)(i)	Industry outlook and possible future developments in the industry;	✓		
1(5)(ii)	Segment-wise or product-wise performance;	✓		
1(5)(iii)	Risks and concerns including internal and external risk factors, threat to sustainability and negative impact on environment, if any;	✓		
1(5)(iv)	A discussion on Cost of Goods sold, Gross Profit margin and Net Profit Margin, where applicable;	✓		





ISO 9001:2015

Condition No.	Title	Compliance Status		Remarks
		Complied	Not Complied	
1(5)(v)	A discussion on continuity of any extraordinary activities and their implications (gain or loss);			No such matter arose during the year
1(5)(vi)	A detailed discussion and statement on related party transactions;	✓		
1(5)(vii)	A statement of utilization of proceeds raised through public issues, rights issues and/or any other instruments;			Not applicable
1(5)(viii)	Explanation if the financial results deteriorate after the company goes for IPO, RPO, Rights Offer, Direct Listing, etc.;			Not applicable
1(5)(ix)	Explanation by the Management if significant variance occurs between Quarterly Financial Performance and Annual Financial Statements;			Not applicable
1(5)(x)	A statement of Remuneration to Directors including Independent Director;	✓		
1(5)(xi)	Statement that financial statements prepared by the management of the issuer present fairly its state of affairs, the result of its operations, cash flows and changes in equity;	✓		
1(5)(xii)	Proper books of account of the issuer company have been maintained;	✓		
1(5)(xiii)	Appropriate accounting policies have been consistently applied in preparation to the financial statements and that the accounting estimates are based on reasonable and prudent judgment;	✓		
1(5)(xiv)	International Accounting Standard (IAS) Bangladesh Accounting Standard (BAS) /International Financial Reporting standard (IFRS), as applicable in Bangladesh, have been followed in preparation of the financial statements and any departure there-from has been adequately disclosed;	✓		
1(5)(xv)	The system of internal control is sound in design and has been effectively implemented and monitored;	✓		
1(5)(xvi)	A statement that minority shareholders have been protected from abusive actions by, or in the interest of, controlling shareholders acting either directly or indirectly and have effective means of redress;	✓		





Condition No.	Title	Compliance Status		Remarks
		Complied	Not Complied	
1(5)(xvii)	There are no significant doubts upon the issuer company's ability to continue as a going concern. If the issuer company is not considered to be a going concern, the fact along with reasons thereof should be disclosed;	✓		
1(5)(xviii)	Significant deviations from the last year's operation results of the issuer company shall be highlighted and the reasons there of should be explained;	✓		
1(5)(xix)	Key operating and financial data of at least preceding 5 (Five) years shall be summarized;	✓		
1(5)(xx)	Reason for non declaration of dividend (cash or stock) for the year;			Not applicable
1(5)(xxi)	Board's statement to the effect that no bonus share or stock dividend has been or shall be declared as interim dividend;			Not applicable
1(5)(xxii)	The number of Board meetings held during the year and attendance by each Director;	✓		
1(5)(xxiii)	<b>A report on the pattern of shareholding disclosing the aggregate (name wise details);</b>			
1(5)(xxiii)(a)	Parent/Subsidiary/Associated Companies and other related parties (name wise details);	✓		
1(5)(xxiii)(b)	Directors, CEO, Company Secretary, CFO, HIAC and their spouses and minor children (name wise details).	✓		
1(5)(xxiii)(c)	Executives. &	✓		
1(5)(xxiii)(d)	Shareholders holding ten percent (10%) or more voting interest in the company (name wise details);	✓		
1(5)(xxiv)	<b>In case of the appointment/re-appointment of a director the company shall disclose the following information to the shareholders:</b>			
1(5)(xxiv)(a)	A brief resume of the director.	✓		
1(5)(xxiv)(b)	Nature of his/her expertise in specific functional areas;	✓		
1(5)(xxiv)(c)	Names of the companies in which the person also holds the directorship and the memberships of committees of the Board;	✓		







Condition No.	Title	Compliance Status		Remarks
		Complied	Not Complied	
l(5)(xxv)	<b>Management discussion and analysis signed by CEO/MD presenting detail analysis of the company's position and operations along with a brief discussion of changes in the financial statements, among others, focusing on:</b>			
l(5)(xxv)(a)	Accounting policies and estimation for preparation of financial statements;	✓		
l(5)(xxv)(b)	Presenting detailed Changes in accounting policies and estimation as well as cash flows on absolute figure for such changes;	✓		
l(5)(xxv)(c)	Comparative analysis (including effects of inflation) of financial performance and position as well as cash flows for current financial year with immediate preceding five years explaining reasons thereof;	✓		
l(5)(xxv)(d)	Compare such financial performance or results and financial position as well as cash flows with the peer industry scenario;	✓		
l(5)(xxv)(e)	Briefly explain the financial and economic scenario of the country and globe;	✓		
l(5)(xxv)(f)	Risks and concerns issues related to the financial statements, explaining such risk and concerns mitigation plan of the company;	✓		
l(5)(xxv)(g)	Future plan or projection or forecast for company's operation, performance and financial position, with justification thereof, i.e., actual position shall be explained to the shareholders in the next AGM;	✓		
l(5)(xxvi)	Declaration or certification by the CEO and the CFO to the Board as required under condition No. 3(3) shall be disclosed as per <b>Annexure-A;</b>	✓		
l(5)(xxvii)	The report as well as certificate regarding compliance of conditions of this Code as required under condition No. 9 shall be disclosed as per <b>Annexure -B</b> and as per <b>Annexure-C.</b>	✓		
l(6)	<b>Meeting of the Board of Directors:</b> Conducting Board meetings and recording the minutes of the meetings and keeping required books and records in line BSS as adopted by the ICSB;	✓		





Condition No.	Title	Compliance Status		Remarks
		Complied	Not Complied	
1(7)	<b>Code of Conduct for the Chairperson, other Board members and Chief Executive Officer:</b>			
1(7)(a)	The Board shall lay down a code of conduct, based on the recommendation of the Nomination and Remuneration Committee(NRC);	✓		
1(7)(b)	The code of conduct as determined by the NRC shall be posted on the website of the company including, among others, prudent conduct and behavior;	✓		
2	<b>Governance of Board of Directors of Subsidiary Company:</b>			
2(a)	Provisions relating to the composition of the Board of the holding company shall be made applicable to the composition of the Board of the subsidiary Company;			Not applicable
2(b)	At least 1 (One) Independent Director of holding company shall be a director on the Board of subsidiary company;			Not applicable
2(c)	Minutes of subsidiary to be placed in the meeting of holding company;			Not applicable
2(d)	The minutes of the respective Board meeting of the holding company shall state that they have reviewed the affairs of the subsidiary company also;			Not applicable
2(e)	The Audit Committee of the holding company shall also review the financial statements in particular the investments made by the subsidiary company.			Not applicable
3.0	<b>Managing Director (MD) or Chief Executive Officer(CEO), Chief Financial Officer (CFO), Head of Internal Audit and Compliance (HIAC) and Company Secretary(CS):</b>			
3(1)	<b>Appointment:</b>			
3(1)(a)	The Board shall appoint a MD or CEO, CS, CFO and HIAC;	✓		
3(1)(b)	The positions of the MD or CEO, CS, CFO and HIAC shall be filled by different individuals;	✓		
3(1)(c)	The MD or CEO, CS, CFO, and HIAC of a listed company shall not hold any executive position in any other company at the same time;	✓		
3(1)(d)	The Board shall clearly define respective roles, responsibilities and duties of the CFO, the HIAC and the CS;	✓		





ISO 9001:2015

Condition No.	Title	Compliance Status		Remarks
		Complied	Not Complied	
3(1)(e)	MD or CEO, CS, CFO, and HIAC shall not be removed from their position without approval of the Board and be disseminated to the commission and stock exchange(s).	✓		
3 (2)	<b>Requirement to attend Board of Directors' Meetings:</b> MD or CEO, CS, CFO and HIAC shall attend the meetings of the Board;	✓		
3(3 )	<b>Duties of Managing Director (MD) or Chief Executive Officer (CEO) and CFO:</b>			
3(3)(a)(i)	The statements do not contain any materially untrue statement or omit any material fact or contain statements that might be misleading;	✓		
3(3)(a)(ii)	The statements together present a true and fair view of the company's affairs and are in compliance with existing accounting standards and applicable laws;	✓		
3(3)(b)	Certification of CEO and CFO that to the best of their knowledge and belief there was no fraudulent, illegal transactions during the year;	✓		
3(3)( c)	The certification of the MD/CEO and CFO shall be disclosed in the Annual Report.	✓		
4.	<b>Board of Directors' Committee:</b>			
4 (i)	Audit Committee	✓		
4 (ii)	Nomination and Remuneration Committee	✓		
5.	<b>Audit Committee:</b>			
5(1)	<b>Responsibility to the Board of Directors</b>			
5(1) (a)	Company shall have an Audit Committee as a sub-committee of the Board.	✓		
5(1) (b)	Audit Committee shall assist the Board in ensuring that the financial statements reflect true and fair view of the state of affairs of the Company and in ensuring a good monitoring system within the business;	✓		
5(1) (c)	Audit Committee shall be responsible to the Board. The duties of Audit Committee shall be clearly set forth in writing.	✓		
5(2)	<b>Constitution of the Audit committee:</b>			
5(2)	The Audit Committee shall be composed of at least 3 (three) members.	✓		





ISO 9001 : 2015

Condition No.	Title	Compliance Status		Remarks
		Complied	Not Complied	
5(2) (b)	Board shall appoint members of the Audit Committee who shall be non-executive directors of the company excepting Chairperson of the Board and shall include at least one Independent director(ID);	✓		
5(2) (c)	All members of the Audit Committee should be "financially literate" and at least 1 (one) member shall have accounting or related financial management background and 10 years of such experience;	✓		
5(2) (d)	When the term of service of the Committee members expires or there is any circumstance causing any Committee member to be unable to hold office until expiration of the term of service, thus making the number of the Committee members to be lower than the prescribed number of 3 (three) persons, the Board of Directors shall appoint the new Committee member(s) to fill up the vacancy(ies) immediately or not later than 1 (one) month from the date of vacancy(ies) in the Committee to ensure continuity of the performance of work of the Audit Committee;			No such instance created
5(2) (e)	The Company Secretary shall act as the Secretary of the Audit Committee;	✓		
5(2)(f)	The quorum of the Audit Committee meeting shall not constitute without at least 1 (one) independent director;	✓		
<b>5(3)</b>	<b>Chairperson of the Audit Committee:</b>			
5(3)(a)	The Board of Directors shall select 1 (one) member of the Audit Committee to be Chairman of the Audit Committee, who shall be an independent director;	✓		
5(3)(b)	Election of Chairman of the particular meeting in absence of regular Chairperson of Audit Committee recording the reasons of such absence in the minutes.			No such situation occurred
5(3)(c)	Chairperson of the Audit Committee shall remain present in the AGM.	✓		
<b>5(4)</b>	<b>Meeting of the Audit Committee:</b>			
5(4)(a)	The Audit Committee shall conduct at least 4 meetings in a financial year.	✓		
5(4)(b)	Quorum of Audit Committee, presence of 2 or 2/3 members whichever is higher, where presence of ID is a must.	✓		





ISO 9001 : 2015


Condition No.	Title	Compliance Status		Remarks
		Complied	Not Complied	
<b>5(5)</b>	<b>Role of Audit Committee:</b>			
5(5)(a)	Oversee the financial reporting process;	✓		
5(5)(b)	Monitor choice of accounting policies and principles;	✓		
5(5)(c)	Internal Audit and Compliance process to ensure that it is adequately resourced;	✓		
5(5)(d)	Oversee hiring and performance of external auditors;	✓		
5(5)(e)	Hold meeting with the auditors, review the annual financial statements before submission to the Board for approval or adoption;	✓		
5(5)(f)	Review along with the management, the annual financial statements before submission to the board for approval;	✓		
5(5)(g)	Review along with the management, the quarterly and half yearly financial statements before submission to the board for approval;	✓		
5(5)(h)	Review adequacy of internal audit function;	✓		
5(5)(i)	Review the management's discussion and analysis before disclosing in the Annual Report;	✓		
5(5)(j)	Review statement of all related party transactions submitted by the management;	✓		
5(5)(k)	Review management letters or letter of Internal Control weakness issued by statutory auditors;	✓		
5(5)(l)	Oversee the determination of audit fees based on scope and magnitude, level of expertise deployed and time required for effective audit and evaluate the performance of external auditors;	✓		
5(5)(m)	Oversee whether the proceeds raised IPO or RPO or Rights Share Offer have been utilized per the purposes stated in relevant offer document or prospectus approved by the Commission;			Not Applicable
<b>5(6)</b>	<b>Reporting of the Audit Committee:</b>			
<b>5(6) (a)</b>	<b>Reporting to the Board of Directors</b>			
5(6)(a)(i)	The Audit Committee shall report on its activities to the Board.	✓		
5(6)(a)(ii)	<b>The audit committee shall immediately report to the board on the following findings, if any:-</b>			
5(6)(a)(ii)	Report on conflicts of interests;			No such even occurred





ISO 9001 : 2015

Condition No.	Title	Compliance Status		Remarks
		Complied	Not Complied	
5(6)(a)(ii)(b)	Suspected or presumed fraud or irregularity or material defect identified in the internal audit and compliance process;			No such even occurred
5(6)(a)(ii)(c)	Suspected infringement of laws, regulatory compliance including securities related laws, relies and regulation;			No such even occurred
5(6)(a)(ii)(d)	Any other matter which the Audit Committee deems necessary shall be disclosed to the Board immediately;			No such even occurred
5(6) (b)	<b>Reporting to the Authorities:</b> If any material impact on the financial condition and results of operation, unreasonably ignored by the management;			No such reportable incidence occurred
5(7)	<b>Reporting to the Shareholders and General Investors:</b> Report on the activities carried out by the Audit Committee, including any report made to the Board of Directors under condition 5(6)(a)(ii);	✓		
<b>6</b>	<b>Nomination and Remuneration Committee (NRC):</b>			
<b>6(1)</b>	<b>Responsibility to the Board of Directors</b>			
6(1)(a)	The company shall have a NRC as a sub-committee of the Board.	✓		
6(1)(b)	The NRC shall assist the Board in formulation of the nomination criteria or policy for determining qualifications, positive attributes experiences and independence of directors and top level executive as well as a policy for formal process of considering remuneration of directors, top level executive;	✓		
6(1)(c)	The Terms of Reference (ToR) of the NRC shall be clearly set forth in writing covering the areas stated at the condition No. 6(5)(b);	✓		
<b>6(2)</b>	<b>Constitution of the NRC</b>			
6(2)(a)	The Committee shall comprise of at least three members including an independent director (ID);	✓		
6(2)(b)	All members of the Committee shall be non-executive directors;	✓		
6(2)(c)	Members of the Committee shall be nominated and appointed by the Board;	✓		
6(2)(d)	Board shall have authority to remove and appoint member of the committee;	✓		





ISO 9001:2015

Condition No.	Title	Compliance Status		Remarks
		Complied	Not Complied	
6(2)(e)	In case of death, resignation, disqualification, or removal of any member of the Committee or in any other cases of vacancies, the board shall fill the vacancy within 180 (one hundred eighty) days of occurring such vacancy in the Committee;			Not applicable
6(2)(f)	The Chairperson of the Committee may appoint or co-opt any external expert and/or member(s) of staff to the Committee as advisor who shall be non-voting member, if the Chairperson feels that advice or suggestion from such external expert and/or member(s) of staff shall be required or valuable for the Committee;			Not applicable
6(2)(g)	The company secretary shall act as the secretary of the committee;	✓		
6(2)(h)	The quorum of the NRC meeting shall not constitute without attendance of at least an independent director;	✓		
6(2)(i)	No member of the NRC shall receive, either directly or indirectly, any remuneration for any advisory or consultancy role or otherwise, other than Director's fees or honorarium from the company;	✓		
<b>6(3)</b>	<b>Chairperson of the NRC</b>			
6(3)(a)	The Board shall select 1 (one) member of the NRC to be Chairperson of the Committee, who shall be an independent director;	✓		
6(3)(b)	In the absence of the Chairperson of the NRC, the remaining members may elect one of themselves as Chairperson for that particular meeting, the reason of absence of the regular Chairperson shall be duly recorded in the minutes;	✓		
6(3)(c)	The Chairperson of the NRC shall attend the annual general meeting (AGM) to answer the queries of the shareholders;	✓		
<b>6(4)</b>	<b>Meeting of the NRC</b>			
6(4)(a)	The NRC shall conduct at least one meeting in a financial year;	✓		
6(4)(b)	The Chairperson of the NRC, may convene any emergency meeting upon request by any member of the NRC;	✓		





Condition No.	Title	Compliance Status		Remarks
		Complied	Not Complied	
6(4)(c)	The quorum of the meeting of the NRC shall be constituted in presence of either two members or two third of the members of the Committee, whichever is higher, where presence of an independent director is must as required under condition No. 6(2)(h);	✓		
6(4)(d)	The proceedings of each meeting of the NRC shall duly be recorded in the minutes and such minutes shall be confirmed in the next meeting of the NRC;	✓		
<b>6.(5)</b>	<b>Role of NRC</b>			
6(5)(a)	NRC shall be independent and responsible/accountable to the Board and to the shareholders;	✓		
6(5)(b)(i)(a)	NRC shall oversee, formulate & recommend to the Board regarding the level and composition of remuneration is reasonable and sufficient to attract, retain and motivate suitable directors to run the company successfully;	✓		
6(5)(b)(i)(b)	Relationship of remuneration to performance is clear and meets appropriate performance benchmarks;	✓		
6(5)(b)(i)(c)	Remuneration to directors, top level executive involves a balance between fixed and incentive pay reflecting short and long term performance objectives appropriate to the working of the company and its goals;	✓		
6(5)(b)(ii)	Devising a policy on Board's diversity taking into consideration age, gender, experience, ethnicity, educational background and nationality;	✓		
6(5)(b)(iii)	Identifying persons who are qualified to become directors and who may be appointed in top level executive position in accordance with the criteria laid down and recommend their appointment and removal to the Board;	✓		
6(5)(b)(iv)	Formulating criteria for evaluation of performance of independent directors and the Board;	✓		
6(5)(b)(v)	Identifying the company's needs for employees at different levels and determine their selection, transfer or replacement and promotion criteria;	✓		
6(5)(b)(vi)	Developing recommending and reviewing annually company's human resources and training policies.	✓		







Condition No.	Title	Compliance Status		Remarks
		Complied	Not Complied	
6(5)(c)	The company shall disclose the nomination and remuneration policy and the evaluation criteria and activities of NRC at a glance in its annual report.	✓		
7	<b>External or Statutory Auditors</b>			
7(1)	<b>The issuer company shall not engage its external or statutory auditors to perform the following services of the company, namely:-</b>			
7(1)(i)	Appraisal or valuation services or fairness opinions;	✓		
7(1)(ii)	Financial information systems design and implementation;	✓		
7(1)(iii)	Book-keeping or other services related to the accounting records or financial statements;	✓		
7(1)(iv)	Broker-dealer services;	✓		
7(1)(v)	Actuarial services;	✓		
7(1)(vi)	Internal audit services or special services;	✓		
7(1)(vii)	Any other service that the Audit Committee determines;	✓		
7(1)(viii)	Audit or certification services on compliance of corporate governance as required under condition No. 9(1);	✓		
7(1)(ix)	Any other service that may create conflict of interest.	✓		
7(2)	No partner or employees of the external audit firms shall possess any share of the company they audit at least during the tenure of their audit assignment of that company; his or her family shall not hold any shares in the said company.	✓		
7(3)	Representative of external or statutory auditors shall remain present in the Shareholders' Meeting (Annual General Meeting or Extraordinary General Meeting) to answer the queries of the shareholders;	✓		
8	<b>Maintaining a website by the company</b>			
8(1)	The company shall have an official website linked with the website of the stock exchange.	✓		
8(2)	The company shall keep the website functional from the date of listing.	✓		





Condition No.	Title	Compliance Status		Remarks
		Complied	Not Complied	
8(3)	The company shall make available the detailed disclosures on its website as required under the listing regulations of the concerned stock exchange(s).	✓		
<b>9</b>	<b>Reporting and Compliance of Corporate Governance</b>			
9(1)	The company shall obtain a certificate from a practicing Professional Accountant/Secretary (Chartered Accountant/ Cost and Management Accountant / Chartered Secretary) other than its statutory auditor or audit firm on yearly basis regarding compliance of conditions of Corporate Governance Code of the Commission and shall such certificate shall be disclosed in the Annual Report.	✓		
9(2)	The professional who will provide the certificate on compliance of Corporate Governance shall be appointed by the Shareholders in the AGM.	✓		
9(3)	The directors of the company shall state, in accordance with the Annexure-C attached, in the directors' report whether the Company has complied with these conditions or not.	✓		





ISO 9001 : 2015

## আহমেদ জাকের এন্ড কোং

চট্টগ্রাম অফিস :

৭৪, শেখ মুজিব রোড(৪র্থ তলা)  
আম্রাবাদ বাণিজ্যিক এলাকা, চট্টগ্রাম  
ফোন : ০৩১-২৫১৬০৪১

চার্টার্ড একাউন্ট্যান্টস্

হেড অফিস :

৮৯, কাকরাইল, গ্রীন সিটি এজ,  
(লেভেল-১০), ঢাকা-১০০০, বাংলাদেশ।  
ই-মেইল: azcbangladesh@ahmed-zaker.com

### নিরপেক্ষ নিরীক্ষকের প্রতিবেদন ইন্টার্ন কেবল্‌স্ লিমিটেডের শেয়ারহোল্ডারদের জন্য

#### আর্থিক বিবরণীসমূহের নিরীক্ষার উপর প্রতিবেদন:

##### শর্তযুক্ত মতামত

আমরা ইন্টার্ন কেবল্‌স্ লিমিটেডের (কোম্পানি) ২০১৯ সালের ৩০শে জুন তারিখে সমাপ্ত বছরের আর্থিক অবস্থার বিবরণী নিরীক্ষা করেছি, যাতে রয়েছে আর্থিক অবস্থার বিবরণী, লাভ অথবা ক্ষতি এবং অন্যান্য সমন্বিত আয়, মালিকানা স্বত্ব পরিবর্তন বিবরণী, নগদ প্রবাহ বিবরণী, আর্থিক বিবরণীর টীকা এবং গুরুত্বপূর্ণ হিসাবরক্ষণ নীতিমালা এবং অন্যান্য ব্যাখ্যানিকর্ত তথ্যাবলীর সারাংশ।

আমাদের মতে ইন্টারন্যাশনাল ফাইন্যান্সিয়াল রিপোর্টিং স্ট্যান্ডার্ডসের (আইএফআরএস) সঙ্গে সামুজ্য রেখে, আমাদের প্রতিবেদনের শর্তযুক্ত মতামতের ভিত্তি বিভাগে বর্ণিত বিষয়গুলির প্রভাব বাদে, ২০১৯ সালের ৩০শে জুন তারিখে সমাপ্ত বছরের কোম্পানির আর্থিক অবস্থা, সমাপ্ত বছরে এর আর্থিক কার্যক্রম এবং নগদ প্রবাহের একটি সঠিক ও সুস্পষ্ট চিত্র তুলে ধরা হয়েছে এ আর্থিক বিবরণীতে।

##### শর্তযুক্ত মতামতের ভিত্তি

আমরা ইন্টারন্যাশনাল স্ট্যান্ডার্ড ফর অডিটিং (আইএএস) অনুসারে এ নিরীক্ষা কার্যক্রম পরিচালনা করেছি। এসব মানদণ্ডের অধীনে আমাদের দায়িত্বসমূহ আমাদের প্রতিবেদনের আর্থিক বিবরণী অধ্যায়ে নিরীক্ষায় নিরীক্ষকের দায়িত্বসমূহতে তুলে ধরা হয়েছে। ইন্টারন্যাশনাল এডিক্স স্ট্যান্ডার্ডস বোর্ড ফর এ্যাকাউন্ট্যান্টস্ কোড অব এডিক্স ফর প্রফেশনাল এ্যাকাউন্ট্যান্টস্ (আইইএসবিএ কোড) এবং বাংলাদেশে আর্থিক পরীক্ষণের ক্ষেত্রে আমাদের নীতিগত দায়বদ্ধতা অনুসারে কোম্পানি থেকে স্বতন্ত্র, এবং আইইএসবিএ কোড ও এসব প্রয়োজনীয়তার সঙ্গে সামুজ্য রেখে আমরা আমাদের দায়িত্ব সমাধা করেছি। আমরা বিশ্বাস করি, নিরীক্ষায় যেসব প্রমাণাদি আমরা পেয়েছি তা আমাদের এ অভিমতের ভিত্তি গঠনের জন্য যথেষ্ট ও যথার্থ।

১. বিবিধ দেনাদারের ১৬৫,৪৬০,৮৩৬.০০ টাকা যাচাইয়ের জন্য দেনাদার পক্ষ কর্তৃক উদ্বৃত্ত সন্নিবেশ প্রত্যয়ন পত্র পাঠানো হয়নি। (নোট - ৯.০১)

২. কোন প্রকার সঞ্জিতি সাধন ব্যতীত অন্যান্য দেনাদারের ১,৩৩৩,৯৯০.২৫ টাকা দীর্ঘদিন যাবত আর্থিক অবস্থার বিবরণীতে স্থানান্তরিত হয়ে আসছে। কোম্পানি উক্ত দীর্ঘ অনাদায়ী উদ্বৃত্ত আদায়ের জন্য দেনাদার পক্ষের সাথে পরবিনিময় করে আসছে কিন্তু উক্ত অর্থ এখনো আদায় হয়নি। যেহেতু আর্থিক বিবরণীতে উক্ত অর্থের জন্য অনাদায়ী দেনা সঞ্জিতি সৃষ্টি করা হয়নি সেহেতু কিছু ক্ষেত্রে আয় বিবরণীতে খরচ কম প্রদর্শিত হয়েছে। (নোট - ৯.০২)

##### মুখ্য নিরীক্ষাকৃত বিষয়াবলী

প্রধান নিরীক্ষাকৃত বিষয়াবলী হচ্ছে সেগুলি, আমাদের বিবেচনায় যেগুলি ছিল ২০১৯ সালের আর্থিক বিবরণীর নিরীক্ষা কার্যক্রমে সর্বাধিক গুরুত্বপূর্ণ। এগুলি আর্থিক বিবরণী নিরীক্ষার সামগ্রিক প্রেক্ষাপটে ব্যাখ্যা করা হয়েছে, এর ভিত্তিতে তৈরি হয়েছে নিরীক্ষকের সামগ্রিক অভিমত তবে এসব কোন বিষয়ে বিষয় ভিত্তিক পৃথক অভিমত প্রদান করা হয়নি। নিচের প্রতিটি বিষয়ের ক্ষেত্রে আমাদের নিরীক্ষায় কীভাবে বিষয়টি বিশ্লেষণ করা হচ্ছে সেটি ওই প্রেক্ষাপটেই ব্যাখ্যা করা হয়েছে।



ISO 9001:2015

মুখ্য নিরীক্ষাকৃত বিষয়াবলী	মুখ্য নিরীক্ষা বিষয়াবলী উপস্থাপিত হয়েছে যেভাবে
<p>আয়ের স্বীকৃতি ও প্রকাশের উপর আইএফআরএস ১৫- এর প্রারম্ভিক প্রয়োগের প্রভাব</p> <p>কোম্পানির আয় বিবরণীতে ৪৪৯,৮৭০,৮২২,০০ টাকা আয় প্রকাশিত হয়েছে।</p> <p>আয়ের স্বীকৃতি একটি মুখ্য নিরীক্ষিত বিষয়, কারণ এটির সঙ্গে বিভিন্ন অন্তর্নিহিত ঝুঁকি সম্পর্কিত, যেমন গ্রাহকের সঙ্গে চুক্তিতে পরিবর্তনশীল শর্তাবলী চিহ্নিতকরণ, নথিভুক্তকরণ এবং যথাযথ হিসাবরক্ষণসহ পরিবর্তনশীল তালিকা মূল্য এবং এ কারণে সংশ্লিষ্ট পরোক্ষ করের প্রভাব। এ প্রেক্ষাপটে, হিসাবরক্ষণ মানদণ্ডের যথাযথ প্রয়োগ জটিল প্রকৃতির এবং একটি নির্দিষ্ট মাত্রা পর্যন্ত ব্যবস্থাপনা কর্তৃপক্ষের অনুমান ও মূল্যায়নের ওপর নির্ভরশীল।</p> <p>আয়ের স্বীকৃতিতে নতুন মানদণ্ড হিসেবে 'ইন্টারন্যাশনাল ফাইন্যান্সিয়াল রিপোর্টিং স্ট্যান্ডার্ড ১৫ - রেভিনিউ ফ্রম কন্ট্র্যাক্টস উইথ কাস্টমারস' (আইএফআরএস ১৫) প্রয়োগ ২০১৯ আর্থিক বছরের ওপর গুরুত্বপূর্ণ প্রভাব রাখবে, যা ২০১৯ সালের আর্থিক বিবরণীর টাকা ৪ (ঋ) তে তুলে ধরা হয়েছে। উপরন্তু প্রারম্ভিক প্রয়োগের জন্য বাস্তব সম্মত প্রক্রিয়া ব্যবহার করেছে কোম্পানি এবং চুক্তিসমূহ অভিন্ন বার্ষিক প্রতিবেদন মেয়াদের মধ্যে শুরু এবং শেষ হওয়ায় তুলনামূলক আর্থিক বিবরণী পুনর্বিবর্তন করেনি।</p> <p>আর্থিক বিবরণীর নোট টাকা ৪ (ঋ) এবং ২৪.০০ দেখুন।</p>	<ul style="list-style-type: none"><li>● আমরা বিক্রয়লব্ধ আয়ের ক্ষেত্রে আইএফআরএস ১৫ অনুসারে আয়ের স্বীকৃতিতে হিসাবরক্ষণ নীতির উপযোগিতা মূল্যায়ন করেছি।</li><li>● আয়চক্রের পর্যাপ্ততা এবং কাঠামো পর্যালোচনা করেছি এবং এর পর্যায়ক্রমে বিশ্লেষণ করেছি।</li><li>● আর্থিক প্রতিবেদনের সঙ্গে সংশ্লিষ্ট অভ্যন্তরীণ নিয়ন্ত্রণ পরীক্ষা করেছি এবং বিক্রয়চুক্তির শর্তাবলীর যথাযথ সম্পাদন সাপেক্ষে নথিভুক্ত বিক্রয়ের অস্তিত্ব এবং যথার্থতা মূল্যায়ন করেছি।</li><li>● এছাড়াও, অন্যান্য সূত্র পর্যালোচনা করে সারা বছরের আয়ের কাঠামোর ধারাবাহিকতা বোঝার জন্য বহুনিষ্ঠ বিশ্লেষণ করেছি, যথাযথ হিসাবরক্ষণ নীতি অনুসারে আয়ের স্বীকৃতি নিশ্চিত করতে বছরশেষে লেনদেনের ওপর একটি বিস্তারিত পরীক্ষা চালিয়েছি। অস্বাভাবিক এবং অনিয়মিত লেনদেনের অনুসন্ধান করতে জার্নাল এনট্রিগুলো পরীক্ষা করেছি।</li></ul>
<p>বিলম্বিত কর মূল্যায়ন</p> <p>২০১৯ সালের ৩০শে জুন তারিখে কোম্পানি নীট ১০,০৬৮,৬৩৫.০০ টাকা বিলম্বিত কর সম্পদ প্রদর্শিত করেছে।</p> <p>বিলম্বিত কর সম্পদের ক্ষেত্রে গুরুত্বপূর্ণ বিষয় বিচারের প্রয়োজন কারণ তাদের নিষ্পত্তি ভবিষ্যতের কয়েক বছরের লাভের পূর্বাভাসের উপর নির্ভরশীল।</p> <p>আর্থিক বিবরণীর নোট - ৪ (ঠ) এবং ৭.০০ দেখুন।</p>	<ul style="list-style-type: none"><li>● বিলম্বিত কর সম্পদের স্বীকৃতি, পরিমাপ এবং কোম্পানির ভবিষ্যতের করযোগ্য আয়ের অনুমানের জন্য ব্যবহৃত অনুমানের উপর কোম্পানির মূল নিয়ন্ত্রণগুলির উপলব্ধি পেয়েছি;</li><li>● আমরা ভবিষ্যতে করযোগ্য আয়ের অনুমানের জন্য ব্যবহৃত তথ্যের সম্পূর্ণতা এবং নির্ভুলতা মূল্যায়ন করেছি। বিলম্বিত করের সম্পদের অনুমান, নিয়ন্ত্রণ, স্বীকৃতি এবং পরিমাপের মূল্যায়ন করতে আমরা কর বিশেষজ্ঞদের যুক্ত করেছি;</li><li>● পরিশেষে, আমরা "আইএএস ১২ - আয়কর" অনুযায়ী প্রদর্শনের যথার্থতা এবং উপস্থাপনা মূল্যায়ন করেছি।</li></ul>
<p>মজুদ পণ্যের মূল্যায়ন</p> <p>৩০শে জুন, ২০১৯ সালে কোম্পানির বিতরণ কেন্দ্র, গুদাম এবং অন্যান্য শাখায় ৩৫৩,৫৬২,৭০২.৩৬ টাকার মজুদ পণ্য ছিল।</p> <p>মজুদ পণ্য গুলো সর্বনিম্ন মূল্য এবং নীট আলায়যোগ্য মুদ্যে লিপিবদ্ধ করা হয়। ফলাফল, পরিচালকরা ধীর গতিশীল বা অপ্রচলিত পণ্যগুলির জন্য উপযুক্ত মান নির্ধারণে যথাযথ সিদ্ধান্ত প্রয়োগ করে।</p>	<p>আমরা নিম্নোক্ত ভাবে মজুদ পণ্য মূল্যায়নের ক্ষেত্রে ব্যবস্থাপনার অনুমানের যথার্থতাকে সংশ্লিষ্ট করেছি:</p> <ul style="list-style-type: none"><li>● বিতরণ কেন্দ্র, গুদাম এবং অন্যান্য শাখাগুলির নমুনা সহ পুরো কোম্পানীর পরিচালিত গুরুত্বপূর্ণ মজুদ পণ্যের নিয়ন্ত্রণের নকশা এবং প্রয়োগের মূল্যায়ন;</li><li>● তথ্যের সম্পূর্ণতা পরীক্ষা করার জন্য মজুদ পণ্য গণনায় অংশ নেওয়া এবং গণনা ফলাফলের সাথে মজুদ পণ্যের তালিকার সমন্বয় করা হয়;</li></ul>

মজুদ পণ্যের সংস্থান একটি স্বয়ংক্রিয় প্রক্রিয়া ব্যবহার করে কোম্পানীর অ্যাকাউন্টিং সিস্টেমের মধ্যে গণনা করা হয়।

- বছর শেষে বিক্রয় সম্পর্কিত বিশদ পর্যালোচনার মাধ্যমে প্রাপ্ত নীট আদায়যোগ্য মূল্যের সাথে মজুদ পণ্যগুলির একটি নমুনা দামের সাথে তুলনা করা;
- ধীর গতিশীল/অপ্রচলিত মজুদের বিধান বৈধ এবং সম্পূর্ণ কিনা তা নির্ধারণের জন্য মজুদ পণ্য লাইনের প্রকৃত ও পূর্বাভাস বিরুদ্ধের মূল্যায়ন করার মাধ্যমে মজুদ পণ্য সংস্থান বিরুদ্ধে সংপৃষ্ট করা হয়েছে।

আর্থিক বিবরণীর নোট - ৪ (খ) এবং ৮.০০ দেখুন।

#### নির্ধারিত বেনিফিট প্রতিশ্রুতি - গ্র্যাচুয়িটি

কোম্পানী একটি গ্র্যাচুয়িটি কিম পরিচালনা করে যা একটি নির্ধারিত বেনিফিট প্রান হিসেবে বিবেচিত যা সামগ্রিকভাবে আর্থিক বিবরণের প্রেক্ষাপটে উল্লেখযোগ্য। বছরের শেষে কোম্পানীটি ১০০,৮৭৭,১০৮.০০ টাকার নীট নির্ধারিত বেনিফিট কিমের দায় প্রদর্শন করেছে।

অবসর গ্রহণ বেনিফিট দায় মূল্যায়ন করা হয় বাস্তবিক অনুমান এবং মূল্যায়নের হার, মুদ্রাস্ফীতির হার এবং মৃত্যুর হার গণনার মাধ্যমে। নীট নির্ধারিত বেনিফিট কিম দায় এই অনুমানগুলির পরিবর্তনের জন্য সংবেদনশীল।

- আমরা কোম্পানির কার্যনির্বাহীদের সরবরাহ করা তথ্যের সম্পূর্ণতা এবং নির্ভুলতার উপরে গুরুত্বপূর্ণ নিয়ন্ত্রণগুলির নকশা এবং পরিচালনার কার্যকারিতা পরীক্ষা করেছি, যা পেনশন সম্পদ এবং পেনশন প্রকল্পগুলির উদ্ভূত বা ঘটতি গণনা করতে ব্যবহৃত হয়।
- আমরা বাস্তবিক অনুমানগুলি স্থাপন প্রক্রিয়া এবং কিমগুলির সম্পদের ন্যায্য মান পরিমাপের সাথে সম্পর্কিত নিয়ন্ত্রণগুলিও পরীক্ষা করেছি। আমরা সিদ্ধান্তে এসেছি যে গুরুত্বপূর্ণ নিয়ন্ত্রণগুলি কার্যকরভাবে ডিজাইন, প্রয়োগ ও পরিচালনা করা হয়েছিল।
- দায়বদ্ধতা গণনা করতে ব্যবহৃত কর্মচারী তথ্য পরীক্ষা করেছি এবং "আইএএস - ১৯: গ্র্যাচুয়িটি বেনিফিট" এর প্রকাশের যথার্থতা এবং উপস্থাপনা মূল্যায়ন করেছি।

আর্থিক বিবরণীর নোট - ৪ (ঙ) এবং ১৮.০০ দেখুন।

#### কর সংশ্লিষ্ট পরিস্থিতি

স্বাভাবিক কার্যবিধির আওতায় পরোক্ষ কর এবং লেনদেন সংক্রান্ত কর বিষয়াবলী যার দরুণ সম্ভাব্য অতিরিক্ত চার্জের পাশাপাশি কোম্পানির কর পরিশোধের প্রয়োজন হতে পারে, এমন বেশ কয়েকটি বিষয় স্থানীয় কর কর্তৃপক্ষের নির্দিষ্ট মেয়াদে পর্যালোচনার আওতাধীন। এক বা একাধিক প্রতিকূল ফলাফলের অনিশ্চয়তা ও ঝুঁকি মূল্যায়ন ব্যবস্থাপনা কর্তৃপক্ষের বিবেচনার সঙ্গে সংশ্লিষ্ট।

আর্থিক পরিমাপের কারণে এবং সম্ভাব্য প্রতিক্রিয়ার অনুমান ও এসব বিষয়ের চূড়ান্ত ফলাফলের কারণে এটি একটি মুখ্য নিরীক্ষা বিষয়।

কোম্পানি সম্ভাব্য কর দায়সহ অনিশ্চিত দায়সমূহ নথিভুক্ত করে, যখন একটি সম্ভাব্য দায়ের পরিমাণ নির্ভরযোগ্যভাবে অনুমিত হয়।

আমরা হিসাবরক্ষণ এবং কর ইস্যুর জটিলতা, অভ্যন্তরীণ নিয়ন্ত্রণ বিবেচনার নিয়েছি এবং কর বিষয়ে কোম্পানির হিসাবরক্ষণ বিষয়ে এবং গুরুত্বপূর্ণ আয় কর হিসাবরক্ষণে এবং সংশ্লিষ্ট আর্থিক প্রতিবেদন প্রকাশের ক্ষেত্রে কোম্পানির অভ্যন্তরীণ নিয়ন্ত্রণের কার্যকারিতা মূল্যায়নে কোম্পানির অনুসৃত প্রক্রিয়া বিষয়ে ধারণা অর্জন করেছি।

আমাদের গ্রন্থাগারে অন্তর্ভুক্ত বিষয়ের মধ্যে রয়েছে

- কর সংক্রান্ত বিষয়, করের আওতা এবং কর যোগাযোগ বিষয়ে ব্যবস্থাপনা কর্তৃপক্ষের সঙ্গে আলোচনা;
- কর হিসাব এবং আর্থিক প্রতিবেদন প্রকাশের ওপর সংশ্লিষ্ট নিয়ন্ত্রণসমূহের চিহ্নিতকরণ ও পরীক্ষণ;
- কোম্পানির বিভিন্ন বিষয়ের ওপর কর পরামর্শক ও বাইরের উপদেষ্টার কাছ থেকে সরাসরি প্রাপ্ত লিখিত পত্রের বিশ্লেষণ;
- ভাউচিং, সমন্বয় এবং লেনদেনের যথাযথ প্রমাণাদি সাপেক্ষে বন্ধনিষ্ঠ হিসাব প্রক্রিয়া অনুসরণ;
- লেনদেনের কর-পূর্ব ফলাফল হিসাবের বিশ্লেষণ এবং সুনির্দিষ্ট লেনদেনে কর নির্ধারণ বিধিমালা প্রয়োগ।

আর্থিক বিবরণীর নোট ২৩.০০ দেখুন।



### অন্যান্য বিষয়বস্তু

১. কোম্পানী একটি নির্দিষ্ট পরিমাণ সম্পদ পুনঃমূল্যায়ন রিজার্ভ আর্থিক বিবরণীতে স্থানান্তর করেছে যা ১৯৮৬-১৯৮৭ অর্থবছরে পুনঃমূল্যায়ন করা হয়। কোম্পানী স্থায়ী সম্পদের ন্যায্য বাজার মূল্য প্রদর্শনের জন্য তাদের সম্পদের মূল্যায়ন করা উচিত। (নোট - ১৫.০০)
২. কোম্পানী ১৯,৭৫৪,৩১২.০০ টাকা দীর্ঘদিন ধরে কোন সমন্বয় ছাড়া কুক্ষণ এবং সন্দেহজনক দেনা হিসাবে প্রদর্শন করে আসছে। (নোট - ৮.০০, ৯.০১, ৯.০২, ১০.০০ এবং ১২.০১)
৩. কোম্পানির বিক্রয় বিগত বছরের তুলনায় ত্রাস পাচ্ছে এবং স্বল্প-মেয়াদী ঋণ গ্রহণের পরিমাণ বিগত বছরের তুলনায় বৃদ্ধি পাচ্ছে যার ফলে কোম্পানির চলতি অনুপাত বিগত বছরের ২.২৮: ১ এর তুলনায় বর্তমান বছরে ত্রাস পেয়ে ১.৬২ : ১ হয়েছে। পরবর্তী আর্থিক বছরে কোম্পানিটি বাংলাদেশ পল্লী বিদ্যুতায়ন বোর্ডের সাথে তার সরবরাহের জন্য একটি চুক্তি করেছে, চুক্তি নং: বিআরইবি / ডিএনই (ডিএমসিএস) / জি-১২-লট -৫ / ২০১৮-১৯ তারিখ: ০৭ অক্টোবর, ২০১৯, যা ভবিষ্যতে বিক্রয় বৃদ্ধিতে প্রভাবিত করবে। (নোট - ৪০.০০)

### কোম্পানির ২০১৯ বার্ষিক প্রতিবেদনে অন্তর্ভুক্ত অন্যান্য তথ্যাবলী

অন্যান্য তথ্যাবলী বলতে বোঝায়, কোম্পানির ২০১৯ সালের আর্থিক প্রতিবেদনে আর্থিক বিবরণী এবং আমাদের নিরীক্ষকের প্রতিবেদনের পাশাপাশি প্রদত্ত অন্যান্য তথ্যসমূহ। অন্যান্য তথ্যাবলী প্রদান করার দায়িত্ব ব্যবস্থাপনা কর্তৃপক্ষের। এই নিরীক্ষা প্রতিবেদন ইস্যুর তারিখের পর বার্ষিক প্রতিবেদন পাওয়ার আশা করছি।

আর্থিক বিবরণী বিষয়ে আমাদের অভিমত অন্যান্য তথ্যাবলীকে অন্তর্ভুক্ত করে না এবং সেক্ষেত্রে এসব বিষয়ে আমরা কোনো প্রকার উপসংহারমূলক বিবৃতি প্রকাশ করব না।

আর্থিক বিবরণী বিষয়ে আমাদের নিরীক্ষা অনুযায়ী, আমাদের দায়িত্ব অন্যান্য তথ্যাবলী পাঠ করা এবং এক্ষেত্রে বিবেচনা করা যে অন্যান্য তথ্যাবলী বাস্তবিকই আর্থিক বিবরণীর সঙ্গে, কিংবা এর কাঠামো আমাদের অর্জিত ধারণার সঙ্গে সাহুজ্যপূর্ণ কিনা কিংবা বাস্তবিকই ভুলভাবে উপস্থাপিত কিনা। যদি নিরীক্ষা প্রতিবেদনের পূর্বে পাওয়া অন্যান্য তথ্যাবলী বিষয়ে আমাদের কার্যক্রমের ভিত্তিতে আমাদের প্রতীয়মান হয় যে, বাস্তবিকই এসব তথ্যের ভুল উপস্থাপনা রয়েছে, আমাদের দায়িত্ব বিষয়টি অবহিত করা। তবে এক্ষেত্রে অবহিত করার মতো কোনো বিষয় নেই আমাদের।

### আর্থিক বিবরণীসমূহের জন্য ব্যবস্থাপনা কর্তৃপক্ষ ও পরিচালনার ভারপ্রাপ্তদের দায়িত্বসমূহ

ব্যবস্থাপনা কর্তৃপক্ষের দায়িত্ব হচ্ছে আইএফআরএস সমূহ, কোম্পানি আইন ১৯৯৪, সিকিউরিটিজ অ্যান্ড এক্সচেঞ্জ রুলস ১৯৮৭ এবং অন্যান্য প্রযোজ্য আইন ও বিধিমালা অনুসারে এবং প্রবন্ধনা কিংবা ভুলবশত বাস্তবিক ভুল উপস্থাপনামুক্ত আর্থিক বিবরণী প্রস্তুতিতে কোম্পানির নির্দিষ্ট অভ্যন্তরীণ নিয়ন্ত্রণ অনুসারে নির্ভুল ও যথাযথ আর্থিক বিবরণী প্রস্তুত ও তার সূচী উপস্থাপন করা।

আর্থিক বিবরণী প্রস্তুতকালে ব্যবস্থাপনার দায়িত্ব চলমান ব্যবসা প্রতিষ্ঠান হিসাবে অব্যাহত থাকার ক্ষেত্রে কোম্পানির সামর্থ্যের মূল্যায়ন, চলমান ব্যবসার সংশ্লিষ্ট বিষয়াবলী এবং হিসাবরক্ষণে চলমান ব্যবসার ভিত্তি প্রয়োগ, যতক্ষণ পর্যন্ত না ব্যবস্থাপনা কর্তৃপক্ষ কোম্পানিকে অবশায়ন করতে চায়, অথবা কার্যক্রম বন্ধ করতে চায়, কিংবা তা করা ব্যতীত তার ভিন্ন কিছু করার উপায় থাকে না।

পরিচালনা কার্যক্রমের জন্য ভারপ্রাপ্তদের দায়িত্ব কোম্পানির আর্থিক প্রতিবেদন প্রক্রিয়ার দেখাশোনা করা।

### আর্থিক বিবরণীসমূহের নিরীক্ষার জন্য নিরীক্ষকের দায়িত্বসমূহ

আমাদের উদ্দেশ্যসমূহের মধ্যে রয়েছে আর্থিক বিবরণী যে সামগ্রিকভাবে প্রবন্ধনা কিংবা ভুলবশত বাস্তবিক ভুল উপস্থাপনামুক্ত তার কার্যকর নিশ্চয়তা অর্জন এবং একটি নিরীক্ষা প্রতিবেদন প্রণয়ন যাতে আমাদের অভিমত অন্তর্ভুক্ত। যুক্তিসঙ্গত নিশ্চয়তা একটি উচ্চমানের নিশ্চয়তা, কিন্তু এটি কোনো চূড়ান্ত নিশ্চয়তা নয় যে আইএসএ অনুসারে নিরীক্ষিত একটি প্রতিবেদন সর্বদাই বস্তবগত ভুল উপস্থাপনাকে চিহ্নিত করে থাকে। ভুল উপস্থাপনা হতে পারে প্রবন্ধনা কিংবা ভুলবশত; এবং তা বস্তবগত বিবেচিত হয় যদি, পৃথক কিংবা সম্মিলিতভাবে, সেগুলো পর্যালোচনা সাপেক্ষে ব্যবহারকারীর আর্থিক সিদ্ধান্ত প্রভাবিত হয়।



GO 9001 : 2015

আইএসএ অনুসারে পরিচালিত নিরীক্ষার অংশ হিসেবে, আমরা পেশাদারী বিবেচনাবোধ অনুশীলন করি এবং সমগ্র নিরীক্ষাপর্বে পেশাদারী সংশয়বাদ বজায় রাখি। এছাড়াও,

● প্রবন্ধনা কিংবা ভুলবশত আর্থিক বিবরণীর বহুগত অপব্যখ্যার খুঁকি চিহ্নিতকরণ ও মূল্যায়ন করি, এসব খুঁকির প্রতি সংবেদনশীল নিরীক্ষা পদ্ধতিসমূহের কাঠামো প্রণয়ন ও কার্যকর করি এবং আমাদের অভিমত তৈরির ভিত্তি প্রদানে সক্ষম পর্যাপ্ত ও যথাযথ নিরীক্ষা প্রমাণাদি সংগ্রহ করি। ভুলবশত উৎসারিত অপব্যখ্যার চাইতে প্রবন্ধনাবশত উৎসারিত অপব্যখ্যা চিহ্নিত না করার খুঁকি অধিকতর যেহেতু প্রবন্ধনার সঙ্গে যড়যন্ত্র, জালিয়াতি, ঐচ্ছিক রেয়াত, ভুল উপস্থাপন কিংবা অভ্যন্তরীণ নিয়ন্ত্রণ উপেক্ষার বিষয়গুলি জড়িত থাকে।

● পরিবেশের সঙ্গে সামঞ্জস্যপূর্ণ নিরীক্ষা প্রক্রিয়া প্রণয়নের লক্ষ্যে নিরীক্ষার সঙ্গে সংশ্লিষ্ট অভ্যন্তরীণ নিয়ন্ত্রণ সম্পর্কে ধারণা অর্জন করি তবে তা কোম্পানির অভ্যন্তরীণ নিয়ন্ত্রণের কার্যকারিতা বিষয়ক মতামত প্রকাশের উদ্দেশ্যে নয়।

● প্রয়োগকৃত হিসাবরক্ষণ নীতির উপযোগিতা মূল্যায়ন, ব্যবস্থাপনা কর্তৃপক্ষের হিসাবরক্ষণ অনুমানের যথার্থতা এবং সংশ্লিষ্ট প্রকাশনার উপযোগিতা মূল্যায়ন করি।

● হিসাবরক্ষণে চলমান প্রকল্প ভিত্তিতে ব্যবস্থাপনা কর্তৃপক্ষের উপযোগিতার মূল্যায়ন, এবং অর্জিত নিরীক্ষা প্রমাণাদির ভিত্তিতে কোনো ঘটনা কিংবা পরিস্থিতিসংশ্লিষ্ট বহুগত অনিশ্চয়তা বিবাজ করছে কিনা যা চলমান প্রকল্প হিসেবে অব্যাহত থাকার ক্ষেত্রে বড় ধরনের সংশয় তৈরি করে কিনা তার মূল্যায়ন করি। আমরা যদি মনে করি, বাস্তবিক কোনো অনিশ্চয়তা বিবাজ করছে সেক্ষেত্রে আমাদের দায়িত্ব, আমাদের অভিমত সংশোধনের ক্ষেত্রে এ ধরনের প্রকাশনা অপরিহার্য হলে, আর্থিক বিবরণীতে আমাদের নিরীক্ষা প্রতিবেদনের সংশ্লিষ্ট প্রকাশনার প্রতি দৃষ্টি আকর্ষণ করা। আমাদের নিরীক্ষা প্রতিবেদনের তারিখ পর্যন্ত পাওয়া নিরীক্ষা প্রমাণাদির ভিত্তিতে প্রণীত আমাদের উপসংহার। যা হোক, ভবিষ্যত কোনো ঘটনা কিংবা পরিস্থিতি চলমান প্রকল্প হিসেবে কোম্পানির অব্যাহত থাকার ক্ষেত্রে বাধার কারণ হয়ে দাঁড়াতে পারে।

● আর্থিক বিবরণীর প্রকাশনাসহ অন্তর্ভুক্ত বিষয়াদি ও কাঠামো, তার সামগ্রিক উপস্থাপনার মূল্যায়ন এবং অন্তর্নিহিত লেনদেন ও ঘটনাবলী আর্থিক বিবরণীতে সুষ্ঠুভাবে উপস্থাপিত হয়েছে কিনা তা মূল্যায়ন করি।

অন্যান্য বিষয়ের পাশাপাশি আমরা গুরুত্বপূর্ণ নিরীক্ষা পর্যবেক্ষণ এবং অভ্যন্তরীণ নিয়ন্ত্রণে গুরুত্বপূর্ণ দুর্বলতাসমূহ পরিচালনা কার্যক্রমের ভারপ্রাপ্ত ব্যক্তিবর্গকে অবহিত করি।

আমরা প্রয়োজনীয় নৈতিকতা ও নিরপেক্ষতা বজায় রেখেছি এবং যেখানে প্রয়োজ্য, আমাদের স্বাধীনতা সুরক্ষার স্বার্থে সম্ভাব্য প্রয়োজনীয় হতে পারে এমন সব বিষয় প্রতিপালন করেছি এই মর্মে একটি বিবরণী পরিচালনা কার্যক্রমের ভারপ্রাপ্ত ব্যক্তিবর্গকে প্রদান করি।

পরিচালনার সঙ্গে সংশ্লিষ্ট ব্যক্তিবর্গের সঙ্গে যোগাযোগকৃত বিষয়বলীর সাপেক্ষে আমরা নির্ধারণ করি সেসব বিষয়, যা চলতি মেয়াদে আর্থিক বিবরণী প্রণয়নে সর্বাধিক গুরুত্বপূর্ণ ছিল এবং সেহেতু এসব মূখ্য নিরীক্ষা বিষয়বলী। আইন কিংবা বিধিতে এগুলো জনসমক্ষে প্রকাশের কোনো বাধা না থাকলে আমরা আমাদের নিরীক্ষা প্রতিবেদনে তা প্রকাশ করি, অথবা যখন, বিরল ক্ষেত্রে, একটি বিষয় আমাদের প্রতিবেদনে অন্তর্ভুক্ত না করার সিদ্ধান্ত গ্রহণ করি, যদি এ বিষয়ে প্রকাশিত হলে তার বিরূপ প্রতিক্রিয়ায় যুক্তিসঙ্গতভাবে জনস্বার্থ ক্ষুণ্ণ হতে পারে।

#### অন্যান্য আইনি ও নিয়ন্ত্রণমূলক আবশ্যিকতার প্রতিবেদন

কোম্পানি অধ্যাদেশ ১৯৯৪ এবং সিকিউরিটিজ অ্যান্ড এক্সচেঞ্জ রুলস ১৯৮৭ অনুসারে নিচের বিষয়গুলিও আমরা নিশ্চিত করি:

১. আমাদের নিরীক্ষার জন্য প্রয়োজনীয় সব ধরনের তথ্য ও ব্যাখ্যাবলী সংগ্রহ করেছি এবং সে অনুসারে প্রয়োজনীয় যাচাই করেছি;
২. সংশ্লিষ্ট নথিপত্র পরীক্ষণ সাপেক্ষে আমাদের অভিমত কোম্পানি বিধি মোতাবেক যথাযথ হিসাব বহি বজায় রেখেছে;
৩. হিসাব বহির সঙ্গে আর্থিক অবস্থার বিবরণী এবং লাভ ও ক্ষতি এবং অন্যান্য সম্মিলিত আয় বিষয়ক বিবরণী সঙ্গতি রক্ষা করেছে; এবং
৪. ব্যয়সমূহ কোম্পানির কার্যক্রম পরিচালনার স্বার্থেই ঘটেছে।

স্থানঃ চট্টগ্রাম

তারিখঃ ০৬ নভেম্বর, ২০১৯

বিশেষ দৃষ্টব্যঃ নিরপেক্ষ নিরীক্ষকের প্রতিবেদনের বাংলা ও ইংরেজী পাঠের ক্ষেত্রে কোন ধরনের অসামঞ্জস্য পরিলক্ষিত হলে “ইংরেজী পাঠ” প্রাধান্য পাবে।

আহমেদ জাকের এন্ড কোং

চার্টার্ড এ্যাকাউন্ট্যান্টস



GO 0001 : 2015

# ইস্টার্ন কেবল্‌স্‌ লিমিটেড

আর্থিক অবস্থার বিবরণী  
৩০শে জুন, ২০১৯ ইং তারিখের

বিবরণ	টাকা	৩০.০৬.২০১৯ টাকা	৩০.০৬.২০১৮ টাকা
<b>সম্পদ</b>			
<b>স্থায়ী সম্পদ</b>		<b>১৮৯,৭৯৮,৬২৩</b>	<b>১৭৬,০২৪,৮৪৬</b>
সম্পদ, কারখানা ও যন্ত্রপাতি	৫.০০	১৭৪,৯৪৯,১০০	১৬২,৭৭৯,৫১৭
ক্যাপিটাল ওয়ার্ক-ইন-প্রোগ্রেস	৬.০০	৪,৭৮০,৮৮৮	৫,৪৮০,২৪২
বিলম্বিত কর	৭.০০	১০,০৬৮,৬৩৫	৭,৭৬৫,০৮৭
<b>চলতি সম্পদ</b>		<b>১,৪৮৭,৩৪৮,৮০৪</b>	<b>১,৩২০,৯১৩,২৬২</b>
মজুদ পণ্য	৮.০০	৩৫২,৪৭৮,৬৮৪	২৬২,৬৪৭,৬২৩
ব্যবসায়িক এবং অন্যান্য দেনাদার	৯.০০	১৪৯,৭২১,২৩৪	১১০,১১৭,২৯৪
বি. এস. ই. সি. - এর নিয়ন্ত্রনামূলক প্রকল্পসমূহের সহিত চলতি হিসাব	১০.০০	৮,৬৫২,৩২৩	৬,৯৪৮,৫৩৬
সরকার কর্তৃক পুঁজি প্রত্যাহারকৃত বি. এস. ই. সি. - এর প্রকল্পসমূহের থেকে পাওনা	১১.০০	১৬,১০৩,৯৫৩	১৬,১০৩,৯৫৩
অগ্রিম, জমা ও অগ্রিম পরিশোধ	১২.০০	৯৫৫,৪৪৩,৯৬২	৯১৬,৯২৬,৫৮৭
নগদ ও নগদ সমতুল্য	১৩.০০	৪,৯৪৮,৬৪৮	৮,১৬৯,২৬৯
<b>মোট সম্পদ</b>		<b>১,৬৭৭,১৪৭,৪২৭</b>	<b>১,৪৯৬,৯৩৮,১০৮</b>
<b>মালিকানা স্বত্ব এবং দায়</b>			
<b>মালিকানা স্বত্ব</b>		<b>৫৮২,৫৯৩,১৮২</b>	<b>৭৩১,১৬৪,১৭৫</b>
শেয়ার মূলধন	১৪.০০	২৬৪,০০০,০০০	২৪০,০০০,০০০
সম্পদ পুনঃমূল্যায়ন রিজার্ভ	১৫.০০	১৮,০৪৩,৮২৩	১৮,০৪৩,৮২৩
সঞ্চিতি ও উত্ত্ব	১৬.০০	৪২৪,০৪৭,০৭০	৪৪৮,০৪৭,০৭০
সংরক্ষিত মুনাফা তহবিল		(১২৩,৪৯৭,৭১১)	২৫,০৭৩,২৮২
<b>দায়</b>		<b>১০৯,৩১৩,৮৪৩</b>	<b>১৮৩,৯৫০,৩৪৯</b>
<b>স্থায়ী দায়</b>		<b>১৭৮,৩১৩,৮৪৩</b>	<b>১৮৩,৯৫০,৩৪৯</b>
দীর্ঘ মেয়াদী ঋণ	১৭.০০	৭৭,৪৩৬,৭৩৫	৭৭,৩৮১,০৪৫
নির্ধারিত বেনিফিট প্রতিক্রমিত - গ্র্যান্টসিটি	১৮.০০	১০০,৮৭৭,১০৮	১০৬,৫৬৯,৩০৪
<b>চলতি দায়</b>		<b>৯১৬,২৪০,৪০২</b>	<b>৫৮১,৮২৩,৫৮৪</b>
স্বল্পমেয়াদী ঋণ	১৯.০০	৪৩৩,৮৩৩,৩৭৮	১০৪,৬৬০,৮৯৮
পাওনাদার এবং বকেয়া	২০.০০	১২৮,৭১৪,৩৭৪	১৩২,০০২,৬০৫
বি. এস. ই. সি. এর চলতি হিসাব	২১.০০	২২,৮৮২,৫৫৪	১৫,২৯৬,৬৬৪
গ্রাহকদের নিকট থেকে অগ্রিম	২২.০০	১০,১৯২,৬৬৫	১১,৯৬০,০৩২
আয়কর সঞ্চিতি	২৩.০০	৩২০,৬১৭,৪৩১	৩১৭,৯৩৩,৩৮৫
<b>মোট মালিকানা স্বত্ব এবং দায়</b>		<b>১,৬৭৭,১৪৭,৪২৭</b>	<b>১,৪৯৬,৯৩৮,১০৮</b>
শেয়ার প্রতি নীট সম্পদ মূল্য (এন.এটি)	৩৩.০০	২২.০৭	৩০.৪৭

১ থেকে ৪৪ পর্যন্ত সংযোজিত টীকাসমূহ এ আর্থিক বিবরণীর অবিচ্ছেদ্য অংশ।

স্বাক্ষরিত  
মোঃ এমদাদুল হক  
কোম্পানী সচিব

স্বাক্ষরিত  
প্রকৌঃ উষাময় চাকমা  
ব্যবস্থাপনা পরিচালক

স্বাক্ষরিত  
মোঃ মফিজুর রহমান  
পরিচালক, কোম্পানী বোর্ড

স্বাক্ষরিত  
শাহনাজ পারভীন (যানী)  
পরিচালক, কোম্পানী বোর্ড

নিরীক্ষক

স্থান: চট্টগ্রাম

এই আর্থিক বিবরণীটি ০৫ নভেম্বর, ২০১৯ ইং তারিখে বোর্ড সভায় পরিচালকমন্ডলী কর্তৃক অনুমোদিত হয়।





SO 001 : 2015

## ইস্টার্ন সিমেন্ট লিমিটেড

লাভ অথবা ক্ষতি এবং অন্যান্য সম্মিলিত আয়ের বিবরণী  
৩০শে জুন, ২০১৯ ইং তারিখের সমাপ্ত বছরের জন্য

বিবরণ	টাকা নং	৩০.০৬.২০১৯ টাকা	৩০.০৬.২০১৮ টাকা
আয় (মুসক বর্ধিত)	২৪.০০	৪৪৯,৮৭০,৮২২	১,২৩৬,৯৪৮,১৭২
নির্জনিত পথের ব্যয়	২৫.০০	(৪৭৬,৭৪০,৫৬৮)	(১,১১৪,৩৪৬,২০৭)
মোট মুনাফা/(ক্ষতি)		(২৬,৮৬৯,৭৪৬)	১২২,৬০১,৯৬৫
পরিচালন ব্যয়			
প্রশাসনিক খরচ	২৬.০০	(৫৭,৬৫৬,০০৯)	(৬২,০৪২,৭১০)
বিক্রয় ও বিতরণ খরচ	২৭.০০	(২২,০১০,৯২১)	(৩৮,৬৫২,৯১১)
পেশাগত ফি	২৮.০০	(১৩২,২৫০)	(১৩২,২৫০)
পরিচালন মুনাফা/(ক্ষতি)		(১০৬,৬৬৮,৯২৬)	২১,৭৭৪,০৯১
অন্যান্য আয়	২৯.০০	২,৪৭০,২৩৩	২,৩৯৭,৭৫৭
আর্থিক খরচ	৩০.০০	(১৯,৯৬১,৮০২)	(২৩,১৪৩,৭২৩)
পূর্ববর্তী বছরের সমন্বয়	৩১.০০	-	৭০৩,৬৫৯
শ্রমিক কল্যাণ তহবিল ও আয়কর পূর্ব মুনাফা/(ক্ষতি)		(১২৪,১৬০,৪৯৫)	১,৭৩১,৭৮৫
শ্রমিক অংশগ্রহণ তহবিল ও শ্রমিক কল্যাণ তহবিলে অনুদান		-	(৮৬,৫৮৯)
আয়কর পূর্ব নীট মুনাফা/(ক্ষতি)		(১২৪,১৬০,৪৯৫)	১,৬৪৫,১৯৫
আয়কর সংক্রান্ত ব্যয়			
কর্পোরেট আয়কর	৩২.০০	(২,৭১৪,০৪৬)	(৭,৪২১,৬৮৯)
বিলম্বিত আয়কর		২,৩০৩,৫৪৮	২,২০১,৮০৫
আয়কর পরবর্তী নীট মুনাফা/(ক্ষতি)		(১২৪,৫৭০,৯৯৪)	(৩,৫৭৪,৬৮৯)
অন্যান্য সম্মিলিত আয়			
বর্তমান বছরের অন্যান্য সম্মিলিত আয়		-	-
মোট বাৎসরিক সম্মিলিত আয়		(১২৪,৫৭০,৯৯৪)	(৩,৫৭৪,৬৮৯)
শেয়ার প্রতি বেসিক আয় (ইপিএস)	৩৪.০০	(৪.৭২)	(০.১৫)
শেয়ার প্রতি বেসিক আয় (ইপিএস) - পুনঃসংস্থাপিত বিগত বছরের	৩৪.০০	-	(০.১৪)

১ থেকে ৪৪ পর্যন্ত সংযোজিত টীকাসমূহ এ আর্থিক বিবরণীর অবিচ্ছেদ্য অংশ।

স্বাক্ষরিত  
মোঃ এমদাদুল হক  
কোম্পানী সচিব

স্বাক্ষরিত  
প্রকৌঃ উখায়র চাকমা  
ব্যবস্থাপনা পরিচালক

স্বাক্ষরিত  
মোঃ মফিজুর রহমান  
পরিচালক, কোম্পানী বোর্ড

স্বাক্ষরিত  
শাহনাজ পারভীন (রানী)  
পরিচালক, কোম্পানী বোর্ড

স্থান: চট্টগ্রাম

এই আর্থিক বিবরণীটি ০৫ নভেম্বর, ২০১৯ ইং তারিখে বোর্ড সভায় পরিচালকমণ্ডলী কর্তৃক অনুমোদিত হয়।

  
নিরীক্ষক



GO 9001 : 2015

# ইক্সটার্নাল অডিট রিপোর্ট

মালিকানা স্বত্বের পরিবর্তন বিবরণী  
৩০শে জুন, ২০১৯ ইং তারিখে সমাপ্ত বছরের জন্য

বিবরণ	শেয়ার মূলধন	সম্পদ পুনর্মূল্যায়ন রিজার্ভ	সঞ্চিতি ও উত্ত	সংরক্ষিত মুনাফা তহবিল	মোট মালিকানা স্বত্ব
১ লা জুলাই, ২০১৮ তারিখের জের	২৪০,০০০,০০০	১৮,০৪৩,৮২৩	৪৪৮,০৪৭,০৭০	২৫,০৭৩,২৮২	৭০১,১৬৪,১৭৫
আয়কর পরবর্তী নিট মুনাফা/(ক্ষতি)	-	-	-	(১২৪,৫৭০,৯৯৪)	(১২৪,৫৭০,৯৯৪)
অন্যান্য সম্মিলিত আয়	-	-	-	-	-
মোট বাৎসরিক সম্মিলিত আয়	-	-	-	(১২৪,৫৭০,৯৯৪)	(১২৪,৫৭০,৯৯৪)
কোম্পানীর মালিকদের সাথে সেনদেন অবদান এবং বিতরণ	-	-	-	-	-
সাধারণ শেয়ার ইস্যু	-	-	-	-	-
২০১৭-২০১৮ অর্থ বছরে জন্য বোনাস লভ্যাংশ	২৪,০০০,০০০	-	(২৪,০০০,০০০)	-	-
২০১৬-২০১৭ অর্থ বছরে জন্য নগদ লভ্যাংশ	-	-	-	(২৪,০০০,০০০)	(২৪,০০০,০০০)
মোট অবদান এবং বিতরণ	২৪,০০০,০০০	-	(২৪,০০০,০০০)	(২৪,০০০,০০০)	(২৪,০০০,০০০)
৩০ শে জুন, ২০১৯ তারিখের জের	২৬৪,০০০,০০০	১৮,০৪৩,৮২৩	৪২৪,০৪৭,০৭০	(১২৩,৪৯৭,৭১১)	৫৮২,৫৯৩,১৮২
১ লা জুলাই, ২০১৭ তারিখের জের	২৪০,০০০,০০০	১৮,০৪৩,৮২৩	৪৪৮,০৪৭,০৭০	২৮,৬৪৭,৯৭১	৭০৯,৭৬৮,৮৬৪
আয়কর পরবর্তী নিট মুনাফা/(ক্ষতি)	-	-	-	(৩,৫৭৪,৬৮৯)	(৩,৫৭৪,৬৮৯)
অন্যান্য সম্মিলিত আয়	-	-	-	-	-
মোট বাৎসরিক সম্মিলিত আয়	-	-	-	(৩,৫৭৪,৬৮৯)	(৩,৫৭৪,৬৮৯)
কোম্পানীর মালিকদের সাথে সেনদেন অবদান এবং বিতরণ	-	-	-	-	-
সাধারণ শেয়ার ইস্যু	-	-	-	-	-
লভ্যাংশ প্রদান	-	-	-	-	-
মোট অবদান এবং বিতরণ	-	-	-	-	-
৩০ শে জুন, ২০১৮ তারিখের জের	২৪০,০০০,০০০	১৮,০৪৩,৮২৩	৪৪৮,০৪৭,০৭০	২৫,০৭৩,২৮২	৭০১,১৬৪,১৭৫

১ থেকে ৪৪ পর্যন্ত সংযোজিত টীকাসমূহ এ আর্থিক বিবরণীর অবিচ্ছেদ্য অংশ।

স্বাক্ষরিত  
মোঃ এমদাদুল হক  
কোম্পানী সচিব

স্বাক্ষরিত  
প্রকৌঃ উছাময় চাকমা  
ব্যবস্থাপনা পরিচালক

স্বাক্ষরিত  
মোঃ মফিজুর রহমান  
পরিচালক, কোম্পানী বোর্ড

স্বাক্ষরিত  
শাহনাজ পারভীন (হাসী)  
পরিচালক, কোম্পানী বোর্ড

স্থান: চট্টগ্রাম

এই আর্থিক বিবরণীটি ০৫ নভেম্বর, ২০১৯ ইং তারিখে বোর্ড সভায় পরিচালকমণ্ডলী কর্তৃক অনুমোদিত হয়।



ISO 9001 : 2015

# ইস্টার্ন কেবলস্ লিমিটেড

নগদ প্রবাহ বিবরণী  
৩০ শে জুন, ২০১৯ ইং তারিখে সমাপ্ত বছরের জন্য

বিবরণ	৩০.০৬.২০১৯ টাকা	৩০.০৬.২০১৮ টাকা
পরিচালনা কার্যক্রম থেকে নগদ প্রবাহ		
গ্রাহক হতে নগদ অর্থ প্রাপ্তি	৪০৮,৪৯৯,৫১৫	১,১৮০,৩০১,৭১২
অন্যান্য আয় হতে নগদ অর্থ প্রাপ্তি	২,৪৭০,২৩৩	২,৩৯৭,৭৫৭
সরবরাহকারী, কর্মচারী এবং অন্যান্যদের নগদ অর্থ প্রদান	(৬৪৯,১১৭,১৩৮)	(১,০২৯,৬০০,১৭৭)
পরিচালনা হতে প্রাপ্ত/(ব্যবহৃত) নগদ অর্থ	(২৩৮,১৪৭,৩৯০)	১৫৩,০৯৯,২৯১
পূর্ববর্তী বছরের সমন্বয়	-	৭০৩,৬৫৯
পরিশোধকৃত আয়কর	(৩০,৯৩৪,২৫৭)	(১০২,৯৩৩,০৫২)
পরিচালনা কার্যক্রমে প্রাপ্ত/(ব্যবহৃত) নীট নগদ অর্থ	(২৬৯,০৮১,৬৪৭)	৫০,৮৬৯,৮৯৮
বিনিয়োগ কার্যক্রম থেকে নগদ প্রবাহ		
সম্পত্তি, কারখানা ও যন্ত্রপাতি ক্রয়	(২০,৮৩৭,২২০)	(৪,৫৮৭,৬২০)
ক্যাপিট্যাল ওয়ার্ক ইন প্রোগ্রেস এর জন্য প্রদান	-	(৩০১,২০০)
বিনিয়োগ কার্যক্রমে প্রাপ্ত/(ব্যবহৃত) নীট নগদ অর্থ	(২০,৮৩৭,২২০)	(৪,৮৮৮,৮২০)
আর্থিক কার্যক্রম থেকে নগদ প্রবাহ		
সঞ্চয়সম্মতী সঞ্চ হতে প্রাপ্ত/(পুনঃপরিশোধ)	৩২৯,১৭২,৪৮০	(১৯,৪১৬,২২১)
পরিশোধকৃত আর্থিক চার্জ	(১৯,৯৬১,৮০২)	(২৩,১৪৩,৭২৩)
লভ্যাংশ প্রদান	(২২,৫১২,৪৩২)	(৪৩,৫৫০)
আর্থিক কার্যক্রমে প্রাপ্ত/(ব্যবহৃত) নীট নগদ অর্থ	২৮৬,৬৯৮,২৪৬	(৪২,৬০৩,৪৯৪)
বছরের নীট নগদ ও নগদ সমতুল্য সম্পদের বৃদ্ধি/(হ্রাস)	(৩,২২০,৬২১)	৩,৩৭৭,৫৮৪
বছরের প্রারম্ভিক নগদ ও নগদ সমতুল্য	৮,১৬৯,২৬৯	৪,৭৯১,৬৮৫
নগদ অর্থে বিনিময় হারের অবস্থান পরিবর্তনের এর প্রভাব	-	-
বছরের সমাপনী নগদ ও নগদ সমতুল্য	৪,৯৪৮,৬৪৮	৮,১৬৯,২৬৯
নগদ ও নগদ সমতুল্য হতে নগদ ব্যয়কে জমা	৯,৪৪২	১৩৮,৪৬২
	৪,৯৫৮,০৯০	৮,৩০৭,৭৩১
	৪,৯৪৮,৬৪৮	৮,১৬৯,২৬৯
শেয়ার প্রতি নীট পরিচালন নগদ প্রবাহ (এনওসিএফপিএস) (নেট - ৩৫)	(১০.১৯)	২.১২

১ থেকে ৪৪ পর্যন্ত সংযোজিত টীকাসমূহ এ আর্থিক বিবরণীর অবিচ্ছেদ্য অংশ।

স্বাক্ষরিত  
মোঃ এমদাদুল হক  
কোম্পানী সচিব

স্বাক্ষরিত  
প্রকৌঃ উষাময় চাকমা  
ব্যবস্থাপনা পরিচালক

স্বাক্ষরিত  
মোঃ মফিজুর রহমান  
পরিচালক, কোম্পানী বোর্ড

স্বাক্ষরিত  
শাহনাজ পারভীন (রানী)  
পরিচালক, কোম্পানী বোর্ড

স্থান: চট্টগ্রাম

এই আর্থিক বিবরণীটি ০৫ নভেম্বর, ২০১৯ ইং তারিখে বোর্ড সভায় পরিচালকমণ্ডলী কর্তৃক অনুমোদিত হয়।



# ইষ্টার্ন কেবলস্ লিমিটেড

আর্থিক বিবরণীর টীকা সমূহ

৩০শে জুন, ২০১৯ ইং তারিখে সমাপ্ত বছরের জন্য

১.০০) প্রতিবেদন সত্তা

১.০১) কোম্পানীর আইনগত ভিত্তি:

ইষ্টার্ন কেবলস্ বাংলাদেশ ইম্পাত ও প্রকৌশল কর্পোরেশনের একটি প্রতিষ্ঠান ছিল। ১৮-১২-১৯৮৬ ইং সালে তৎকালীন কোম্পানী আইনের বিধান মোতাবেক ইষ্টার্ন কেবলস্ লিমিটেড নামে একটি পাবলিক লিমিটেড কোম্পানী গঠিত ও নিবন্ধিত হয় এবং ভেভরস এগ্রিমেট অনুযায়ী ইষ্টার্ন কেবলস্ লিমিটেড এর সকল দায়দায়িত্ব ও স্থায়ী/অস্থায়ী সম্পদাদি অধিগ্রহণ করে। ১৯৮৭ ইং সালে কোম্পানী তার ৪৯% শেয়ার সাধারণ জনগণ ও কোম্পানীর শ্রমিক কর্মচারীদের উদ্দেশ্যে বাজারে ছাড়ে। কোম্পানীটি যথাক্রমে ১৮.১২.৮৭ ইং এবং ১৯.০৬.৯৭ইং তারিখে ঢাকা স্টক এক্সচেঞ্জ লি: ও চট্টগ্রাম স্টক এক্সচেঞ্জ লি: এ তালিকাভুক্ত হয়।

১.০২) কোম্পানীর নিবন্ধিত কার্যালয়:

কোম্পানীর নিবন্ধিত কার্যালয় ও কারখানা উত্তর পতেঙ্গা, চট্টগ্রামে অবস্থিত।

১.০২) কোম্পানীর প্রধান কার্যক্রম:

কোম্পানীটি বিভিন্ন ধরনের বৈদ্যুতিক কেবলস্/তার উৎপাদন ও বিক্রয়ের কাজে নিয়োজিত রয়েছে।

২.০০) চলমান নীতি ধারণা:

অভ্যন্তরীণ এবং বাহ্যিক মূল্যায়নের মাধ্যমে পরিচালকদের একটি যুক্তিসঙ্গত প্রত্যাশা রয়েছে, যে সংস্থার নিকট ভবিষ্যতের জন্য অপারেশনাল অস্তিত্ব অব্যাহত রাখতে পর্যাপ্ত সংস্থান রয়েছে। এই কারণে, পরিচালকরা বর্তমান উপার্জন জেনারেশনের উপর ভিত্তি করে আর্থিক বিবৃতি প্রস্তুত করার ক্ষেত্রে চলমান ব্যবসার ভিত্তি অব্যাহত রেখেছেন এবং সংস্থার সংস্থানসমূহ তার বিদ্যমান ব্যবসা এবং পরিচালনের বর্তমান প্রয়োজনীয়তা পূরণের জন্য পর্যাপ্ত তহবিল সরবরাহ করে। ব্যবসায়ের সম্প্রসারণ ও বিবিধ করণের জন্য দীর্ঘ মেয়াদি পরিকল্পনা গ্রহণ করা হয়েছে।

৩.০০) প্রকৃতির ভিত্তি:

৩.০১) বিবরণীর সম্মতি:

ইষ্টার্নন্যাশনাল অ্যাকাউন্টিং স্ট্যান্ডার্ডস (আইএএস) এবং ইষ্টার্নন্যাশনাল ফাইন্যান্সিয়াল রিপোর্টিং স্ট্যান্ডার্ডস (আইএফআরএস) অনুসারে নগদ প্রবাহ বিবরণী ব্যতীত সংস্থার আর্থিক বিবরণী অ্যাকাউন্টিং এর বকেয়া ভিত্তি ও চলমান নীতির ভিত্তিতে প্রস্তুত করা হয়েছে।

৩.০২) রিপোর্টিং এর ভিত্তি:

আর্থিক বিবরণী চিহ্নিত আর্থিক প্রতিবেদন কাঠামো অনুসারে সংস্থা কর্তৃক বাহ্যিক ব্যবহারকারীদের জন্য প্রস্তুত এবং উপস্থাপন করা হয়। “আইএএস-১ আর্থিক বিবরণী উপস্থাপনা” এর প্রয়োজনীয়তা মেনে উপস্থাপনা করা হয়েছে। আর্থিক বিবরণী সমন্বিত:

- আর্থিক অবস্থার বিবরণী ৩০শে জুন, ২০১৯ সালের;
- লাভ-ক্ষতি ও অন্যান্য সম্মিলিত আয়ের বিবরণী ৩০শে জুন, ২০১৯ তারিখে সমাপ্ত বছরের জন্য;
- মালিকানা স্বত্বের পরিবর্তন বিবরণী ৩০শে জুন, ২০১৯ তারিখে সমাপ্ত বছরের জন্য;
- নগদ প্রবাহ বিবরণী ৩০শে জুন, ২০১৯ তারিখে সমাপ্ত বছরের জন্য;
- বিবরণীর টীকা ও উল্লেখযোগ্য হিসাব বিজ্ঞান নীতিমালা এবং ব্যাখ্যামূলক তথ্যের সংক্ষিপ্তসার সমূহ।

৩.০৩) অন্যান্য নিয়ন্ত্রক সম্মতি:

উক্ত সংস্থাকে কোম্পানী আইন, ১৯৯৪-এর সাথে নিম্নলিখিত বলবৎ আইন এবং বিধিগুলোও মেনে চলতে হবে:

- আয়কর অধ্যাদেশ ১৯৮৪;
- আয়কর বিধি ১৯৮৪;
- মূল্য সংযোজন কর আইন ১৯৯১;
- মূল্য সংযোজন কর বিধি ১৯৯১;
- সিকিউরিটিজ অ্যান্ড এক্সচেঞ্জ বিধি ১৯৮৭;
- সিকিউরিটিজ অ্যান্ড এক্সচেঞ্জ অধ্যাদেশ ১৯৬৯;
- চুক্তি আইন, ১৯৬৯; এবং
- শ্রমআইন, ২০০৬।

**৩.৪) কার্যকরী ও উপস্থাপনা মুদ্রা:**

এই আর্থিক বিবরণী সমূহ বাংলাদেশি টাকায় (বিডিটি) - তে উপস্থাপন করা হয় যা সংস্থার কার্যকরী মুদ্রা। বাংলাদেশে উপস্থাপিত সমস্ত আর্থিক তথ্য অন্যথায় নির্দেশিত না হলে নিকটতম টাকার কাছাকাছি নিয়ে যাওয়া হয়েছে।

**৩.৫) নগদ প্রবাহের বিবরণী:**

নগদ প্রবাহের বিবরণী মূলত “আইএএস-৭” অনুসারে প্রস্তুত করা হয় এবং নগদ প্রবাহের পরিচালন কার্যক্রম হতে প্রত্যক্ষ পদ্ধতিতে উপস্থাপন করা হয়েছে। সিকিউরিটিজ এবং এক্সচেঞ্জ বিধি, ১৯৮৭ এর প্রয়োজনীয়তা অনুসারে অ-নগদ প্রবাসিতলোর জন্য সামঞ্জস্য করে অপারেটিং কার্যক্রম থেকে নগদ প্রবাহের সাথে নিট ইনকাম বা নেট মুনাফার পুনর্মিলন।

**৩.৬) হিসাব ও অভিমত এর উপকারিতা:**

আইএফআরএস সাথে সামঞ্জস্য রেখে আর্থিক বিবরণী প্রস্তুতের জন্য হিসাববিজ্ঞান নীতি প্রয়োগ এবং সংস্থাপিত সম্পদ, দায়বদ্ধতা, আয় এবং ব্যয়ের পরিমাণের পরিমাপ প্রভাবিত করে এমন অভিমত, হিসাব এবং অনুমানসমূহ পরিচালনা করতে হবে। হিসাব এবং অনুমানসমূহ একটি চলমান ভিত্তি।

হিসাব এবং অন্তর্নিহিত অনুমান সমূহ অতীতের অভিজ্ঞতার ভিত্তিতে এবং বিভিন্ন পরিস্থিতিতে মুক্তিযুক্ত হিসাবে যুক্তিসঙ্গত বলে মনে করা হয়, যার ফল স্বরূপ যে সম্পদ এবং দায়বদ্ধতার বহনকারী মূল্যবোধ সম্পর্কে অভিমত দেওয়ার ভিত্তি তৈরি হয় যা অন্যান্য উৎস থেকে সহজে প্রকাশ পায় না। প্রকৃত ফলাফল এই হিসাব থেকে ভিন্ন হতে পারে। অ্যাকাউন্টিং হিসাবের সংশোধনগুলো যে বছর সংশোধন করা হয় সেই বছরেই যদি পুনর্বিবেচনাটি কেবলমাত্র সেই বছরটি সংশোধন করে, সংশোধনীর বছরে এবং ভবিষ্যতের বছরগুলোতে যদি সংশোধনটি বর্তমান এবং ভবিষ্যত উভয় বছরকেই প্রভাবিত করে তবে এটি স্বীকৃত হয়।

**হিসাব এবং অনুমান সমূহ:**

এই আর্থিক বিবরণী প্রস্তুত করতে ব্যবহৃত মূল হিসাব এবং অনুমান সমূহ হলো:

- আয়বছর ২০১৮-২০১৯ এর জন্য প্রযোজ্য শুদ্ধ আর্থিক আইন ২০১৯-২০২০ দ্বারা ঘোষণা করা হবে। এই আর্থিক বিবরণী গুলির উদ্দেশ্যে, পরিচালনা ধরে নিয়েছে যে বিদ্যমান কর্পোরেট করের হার (২৫%) আয় বছরের ২০১৮-২০১৯ এর জন্যও প্রযোজ্য হবে।
- উপযুক্ত আর্থিক এবং জনতাত্ত্বিক আলোচনা একটি প্রত্যয়িত বিমা-পরতালক সঙ্গে ব্যবহার করা হয়েছে ৩০ জুন, ২০১৯ এ হিসাবে নির্ধারিত বেনিফিট প্রতিশ্রুতি পরিমাপ করা হয়েছে।
- সংস্থান এবং সংকট গুলো সনাক্ত এবং পরিমাপের জন্য সম্পদের প্রবাহের সম্ভাবনা এবং প্রবণতা সম্পর্কে মূল অনুমান সমূহ ব্যবহার করা হয়েছে।

**৩.৭) সামঞ্জস্য:**

অন্যথায় বলা না থাকলে, ৩০ জুন, ২০১৯-এ সমাপ্ত বছরের জন্য আর্থিক বিবরণী তৈরিতে ব্যবহৃত হিসাব নীতি এবং গণনার পদ্ধতিগুলো ৩০ জুন, ২০১৮ এ শেষ হওয়া আর্থিক বিবরণী প্রস্তুত করার ক্ষেত্রে গৃহীত সেই নীতিগুলো এবং পদ্ধতির সাথে সামঞ্জস্যপূর্ণ।

**৩.৮) তুলনামূলক তথ্য:**

আর্থিক বিবরণীতে সমস্ত সংখ্যক তথ্য এবং বর্তমান বছরের উপস্থাপনাটি বোঝার জন্য প্রাসঙ্গিক যেখানে বর্ণনামূলক এবং বর্ণনামূলক তথ্যের জন্য তুলনামূলক তথ্য ৩০ জুন, ২০১৮ শেষ হওয়া বছরের সাথে সম্পর্ক রেখে প্রকাশিত হয়েছে। বর্তমান বছরের তুলনায় আরও ভাল তুলনা নিশ্চিত করতে যেখানেই বিবেচনা করা হয় সেখানে ৩০ জুন, ২০১৮ শেষ হওয়া বছরের চিত্রগুলো পুনরায় সাজানো হয়েছে।

**৩.৯) প্রতিবেদনের সময়কাল:**

এই কোম্পানির আর্থিক হিসাবকাল ০১ জুলাই, ২০১৮ থেকে ৩০ জুন, ২০১৯ পর্যন্ত যা ধারাবাহিকভাবে অনুসরণ করা হচ্ছে।

**৪.০০) গুরুত্বপূর্ণ হিসাব রক্ষণনীতি:**

সংস্থাটি এই আর্থিক বিবরণীতে উপস্থাপিত সমস্ত সময়কালে নিয়মিত নিম্নলিখিত হিসাবরক্ষণ নীতি প্রয়োগ করেছে। নিচে সেট করা উল্লেখযোগ্য হিসাবরক্ষণ নীতিগুলোর একটি সূচক রয়েছে, যা নিম্নলিখিত পৃষ্ঠা সমূহে পাওয়া যায়:

অনুচ্ছেদ	বিবরণ	পাতা নং
ক	সম্পত্তি, কারখানা এবং যন্ত্রপাতি	৪৪
খ	মজুদ পণ্য	৪৫
গ	আর্থিক সম্পদ	৪৬
ঘ	সম্পদের লোকসান	৪৭
ঙ	কর্মচারীর সুবিধা	৪৭
চ	পাওনাদার ও বকেয়াসমূহ	৪৮
ছ	সঞ্চিতি	৪৮
জ	সম্পর্কিত পার্টি প্রকাশ	৪৯
ঝ	গ্রাহকদের সাথে চুক্তি থেকে আয়	৪৯
ঞ	আর্থিক আয় এবং আর্থিক ব্যয়	৪৯
ট	ঋণ খরচ	৪৯
ঠ	আয়কর	৫০
ড	শেয়ার প্রতি আয়	৫০
ঢ	সম্ভাব্য	৫০
ণ	আর্থিক ঝুঁকি ব্যবস্থাপনা	৫১

**ক. সম্পদ, কারখানা ও যন্ত্রপাতি:**
**স্বীকৃতি এবং পরিমাপ:**

“আইএএস-১৬: সম্পদ, কারখানা ও যন্ত্রপাতি” অনুসারে সম্পত্তি, কারখানা এবং যন্ত্রপাতি সমূহের দ্রব্যাদিসমূহ কম ব্যয়িত জমে অবমূল্যায়ন এবং কোনও জমে থাকা প্রতিবন্ধক ক্ষতিতে পরিমাপ করা হয়। যদি থাকে-

বাণিজ্য ছাড় এবং ছাড়ের পরে আমদানি শুল্ক এবং ফেরত যোগ্য ক্রয় শুল্ক সহ তার ক্রয়মূল্যের সাথে সম্পত্তি, স্থাপনা এবং যন্ত্রপাতি একটি আইটেমের দাম থাকে। স্ব-নির্মিত সম্পত্তির ব্যয়সমূহের মধ্যে সামগ্রিক ব্যয়, প্রত্যক্ষ শ্রম এবং অন্য যে কোনও ব্যয় সরাসরি তাদের উদ্দেশ্য যুক্ত ব্যবহারের জন্য সম্পত্তি কে কার্যক্রম অবস্থায় আনার জন্য দায়ী। এটিতে প্রয়োজনীয় অবস্থার এবং শর্তের সাথে সম্পত্তির প্রত্যক্ষ গুণগুণক যে কোন ব্যয় অন্তর্ভুক্ত রয়েছে।

কোন দ্রব্যাদি বা সম্পত্তি, কারখানা এবং যন্ত্রপাতি নিষ্পত্তি করার কোন লাভ বা ক্ষতি অথবা লাভ বা লোকসান হিসাবে স্বীকৃত, যদি থাকে-

**পরবর্তী খরচ:**

সম্পত্তি, কারখানা এবং যন্ত্রপাতি সমূহের কোন দ্রব্যাদির অংশ প্রতিস্থাপনের ব্যয় দ্রব্যাদি বহনকারী পরিমাণে স্বীকৃত হয় যদি এই সম্ভাবনা থাকে যে অংশটির মধ্যে থাকা ভবিষ্যতের অর্থনৈতিক সুবিধা গুলি সংস্থায় প্রবাহিত হবে এবং এর ব্যয় নির্ভরযোগ্য ভাবে পরিমাপ করা যায়। সম্পত্তি, স্থাপনা এবং যন্ত্রপাতি প্রতিদিনের সার্ভিসিংয়ের ব্যয় লাভ বা ক্ষতি হিসাবে স্বীকৃত।

**অবচয়:**

সম্পত্তি, কারখানা এবং যন্ত্রপাতি গুলির অবচয় ধারণ করা হয় আনুমানিক আয়ুষ্কালের ভিত্তিতে এবং লাভ বা লোকসান হিসাবে সাধারণত স্বীকৃত হয়।

সম্পত্তি, কারখানা এবং যন্ত্রপাতি গুলির অনুমানযোগ্য আয়ুষ্কালের জন্য সরল রৈখিক পদ্ধতি ব্যবহার করে অবমূল্যায়ন করা হয়।

সম্পত্তি, কারখানা এবং যন্ত্রপাতি সংযোজন মূল্য হ্রাস অপারেশন তারিখ থেকে নেওয়া হয়।



GO 9001 : 2015

বর্তমান এবং তুলনামূলক সময়ের জন্য সম্পত্তি, কারখানা এবং যন্ত্রপাতি সমূহের আনুমানিক আয়ুষ্কাল নিম্নরূপ:

ক্রমিক নং	প্রকৃতি	অবচয়ের হার
১	দালান এবং আনুসংগিক নির্মাণাদি	২.৫ - ৭.৫%
২	যোগাযোগ	৫%
৩	কারখানা যন্ত্রপাতি প্রতিস্থাপনসহ সম্প্রসারণ	৫-৬%
৪	কারখানা ও যন্ত্রপাতি (বি. এম. আর. ই.)	৬%
৫	কারখানা ও যন্ত্রপাতি	৭.৫%
৬	খুচরা যন্ত্রাংশ	৬-১০%
৭	উপলব্ধ সম্পদ (পি ও এম)	৬%
৮	আসবাবপত্র ও সরঞ্জামাদি	৬%
৯	অফিস সরঞ্জাম	৬-২০%
১০	রেফ্রিজারেটর	-
১১	অভ্যন্তরীণ দূরলাপনী	১৫%
১২	রসিন টেলিভিশন	১৫%
১৩	ক্রোকারিজ এবং কাটলাগি	-
১৪	উপলব্ধ সম্পদ (এফ এন্ড এফ)	১৫%
১৫	পরিবহন ও যানবাহন	৫% - ২০%

#### অবসর ও নিষ্পত্তি:

কোনও সম্পদ নিষ্পত্তি করার জন্য স্বীকৃত হয় বা যখন এর ব্যবহার এবং পরবর্তী নিষ্পত্তি থেকে ভবিষ্যতের কোনও অর্থনৈতিক সুবিধা প্রত্যাশিত হয় না। কোনও সম্পত্তির অবসর বা নিষ্পত্তি থেকে গ্রাণ্ড লাভ বা ক্ষতি নেট নিষ্পত্তি আয় এবং একটি সম্পত্তির বহন করার পরিমাণের মধ্যে পার্থক্য দ্বারা নির্ধারিত হয় এবং লাভ বা ক্ষতির স্বীকৃতি লাভ করে।

#### ক্যাপিট্যাল ওয়ার্ক-ইন-প্রোগ্রেস:

অর্জিত দ্রব্য/আমদানির প্রক্রিয়াধীন সম্পত্তি, স্থাপনা এবং যন্ত্রপাতিগুলি অর্জিত দ্রব্য / আমদানি সম্পন্ন না হয়ে এবং ব্যয়ের পরিমাপ না করা পর্যন্ত অগ্রগতিতে মূলধন কাজ হিসাবে গণ্য হয়।

#### সম্পত্তি, কারখানা এবং যন্ত্রপাতির পুনর্মূল্যায়ন:

কোম্পানি তরফে পর ৩১শে মার্চ, ১৯৮৭ সালে সম্পত্তি, কারখানা এবং যন্ত্রপাতির সর্বপ্রথম পুনর্মূল্যায়ন করা হয়। পাবলিক লিমিটেড কোম্পানী হিসাবে ইস্টার্ন কেবলস লিমিটেড (ইসিএল) ভেঙে এগ্নিমেট অনুযায়ী সকল সম্পত্তি ও দায় বহন করে নেয়।

#### খ. মজুদ পণ্য:

'আইএএস-২ ইনভেন্টরীস' অনুযায়ী মজুদ পণ্যের মূল্যায়ন করা হয়। সর্বনিম্ন মূল্য ও নীট আদায়-যোগ্য মূল্যের ব্যয় নির্ধারণ করা হয় ভারপ্রাপ্ত গড় ব্যয়ের ভিত্তিতে। ব্যবসায়ের স্বাভাবিক কার্যাবলির ক্ষেত্রে সংঘটিত বিভিন্ন ব্যয়ের উপর ভিত্তি করে মজুদ পণ্যের বর্তমান মূল্য নির্ধারণ করা হয় যা তাদের অবস্থান ও অবস্থা উপস্থাপন করে নীট আদায়-যোগ্য মূল্যটি আনুমানিক বিক্রয়মূল্য থেকে পণ্যটি বিক্রয় করতে যাবতীয় খরচাবলি বাদ দিয়ে ধরা হয়। নিম্নলিখিত অনুমান সমূহ অনুমান করা হয় সমাপনী মজুদ পণ্যের মূল্যায়নের ক্ষেত্রে:



ISO 9001:2015

<u>মজুদ পণ্যের বিভাগ</u>	:	<u>মূল্যনির্ধারণ এর ভিত্তি</u>
কাচা মালের মজুদ	:	নীট আদায়-যোগ্য মূল্য
চলমান কার্যক্রম	:	নীট আদায়-যোগ্য মূল্য
মধ্যবর্তী পণ্য	:	নীট আদায়-যোগ্য মূল্য
সমাপনী মজুদ পণ্য	:	নীট আদায়-যোগ্য মূল্য
বিবিধ মজুদ পণ্যের ভান্ডার	:	ভারযুক্ত গড় খরচ
পরিবহনহীন পণ্য	:	বায় মূল্য যেটি হল যাবতীয় খরচ

#### গ. আর্থিক সম্পদ:

কোম্পানির প্রারম্ভিক তারিখের প্রথমদিকে গ্রহণযোগ্য এবং আমানতগুলিকে স্বীকৃতি দেয়। অন্যান্য সমস্ত আর্থিক সম্পদ প্রাথমিকভাবে সেই তারিখে স্বীকৃত হয় যে দিনটিতে কোম্পানির চুক্তির বিধান সমূহের একটি পক্ষ হয়ে যায়।

সম্পদ থেকে নগদ অর্ধের চুক্তির অধিকারের মেয়াদ শেষ হয়ে গেলে, বা আর্থিক লেনদেন সম্পত্তিতে চুক্তিবদ্ধ নগদ প্রবাহ প্রাপ্ত করার অধিকারকে হস্তান্তরিত করে, এতে আর্থিক মালিকানার সমস্ত ঝুঁকি এবং পুরস্কারের অধিকার হস্তান্তরিত হয় যখন কোম্পানী একটি আর্থিক সম্পত্তির স্বীকৃতি দেয় যেটি সম্পদে স্থানান্তরিত হয়। আর্থিক সম্পদগুলি নিম্নলিখিত বিভাগ গুলিতে শ্রেণিবদ্ধ করা হয়:

মুনাফা বা ক্ষতির মধ্য দিয়ে ন্যায্য মূল্যে আর্থিক সম্পদ, পরিপক্বতা, ঋণ এবং দেনাদার এবং বিক্রয়ের জন্য উপলভ্য আর্থিক সম্পত্তি।

#### লাভ-ক্ষতির মাধ্যমে নির্ধারিত ন্যায্য মূল্য:

কোনও আর্থিক সম্পদ লাভ বা ক্ষতির মাধ্যমে ন্যায্য মূল্য হিসাবে শ্রেণিবদ্ধ করা হয় যদি তা ব্যবসায়ের জন্য রাখা হিসাবে শ্রেণিবদ্ধ করা হয় বা প্রাথমিক স্বীকৃতি হিসাবে যেমন মনোনীত করা হয়। কোম্পানি আর্থিক মুনাফা বা ক্ষতির মাধ্যমে ন্যায্য মূল্য হিসাবে মনোনীত হয় যদি কোম্পানি এই জাতীয় বিনিয়োগ পরিচালনা করে এবং কোম্পানির নথিভুক্ত ঝুঁকি ব্যবস্থাপনা বা বিনিয়োগের কৌশল অনুসারে তাদের ন্যায্য মূল্যের ভিত্তিতে ক্রয় বা বিক্রয়ের সিদ্ধান্ত নেয়। গুণযোগ্য লেনদেনের ব্যয়গুলি লাভ-ক্ষতি হিসাবে স্বীকৃত।

#### (অ) ব্যবসায়িক ও বিবিধ দেনাদার:

ব্যবসায়িক দেনাদার প্রারম্ভিক মূল্যে স্বীকৃত হয় যা বিনিময়ে প্রদত্ত বিবেচনার ন্যায্য মূল্য। প্রাথমিক স্বীকৃতির পরে, এগুলো স্বল্প পরিমাণে ক্ষতিগ্রস্ত লোকসান সমূহ বহন করে, যদি থাকে তবে কোন পরিমাণে এতটা স্বীকৃত হওয়ার কারণে। ভবিষ্যতে ব্যবহারের পূর্বে সময় সীমার মধ্যে যদি কোন দেনাদার কে উপলব্ধ করা না হয়, তবে দেনাদারদের প্রতিবন্ধক ক্ষতি -ত্রাসের বিধান সম্পর্কে কোম্পানির কোন স্থিরনীতি নেই। এটি ক্ষেত্র বিশেষে ধরা হয়েছে।

#### (আ) অগ্রিম, জামানত ও আগাম পরিশোধ:

অগ্রিম সমূহ প্রাথমিক ভাবে ব্যয়ের উপর ধরা হয়। প্রাথমিক স্বীকৃতির পর, অগ্রিমসমূহ অন্যান্য হিসাব খাত যেমন সম্পত্তি, স্থাপনা এবং যন্ত্রপাতি, মজুদ অথবা খরচের সমন্বয়ের পর বহন করা হয়। জামানত সমূহ পরিশোধ মূল্যের উপর ভিত্তি করে পরিমাপ করা হয়। অগ্রিম ব্যয়সমূহ পরিশোধ মূল্যের উপর ভিত্তি করে পরিমাপ করা হয়। প্রাথমিক স্বীকৃতির পর অগ্রিম ব্যয়সমূহ লাভ বা ক্ষতি সমন্বয় করে বহন করা হয়।

#### (ই) নগদ এবং নগদ সমতুল্য সম্পত্তি:

নগদ এবং নগদ অর্ধের সমতুল্য হলো নগদ এবং চাহিদা জামানতের সাথে মিলিত স্বল্প মেয়াদী, সর্বোচ্চ তারল্য বিনিয়োগ যা সহজেই নগদে রূপান্তরিত হয় এবং এটি মূল্য পরিবর্তনের একটি তুচ্ছ উত্থানের সাপেক্ষে।



### আর্থিক দায়সমূহ:

কোম্পানি প্রাথমিক ভাবে ব্যবসায়ের তারিখে সমস্ত আর্থিক দায় স্বীকৃতি দেয় যা সেই তারিখ যা কোম্পানির চুক্তির বিধান সমূহের একটি পক্ষ হয়ে ওঠে। চুক্তিপত বাধ্য বাধ্যকর্তাগুলি ডিসচার্জ, বাতিল বা মেয়াদোত্তীর্ণ হয়ে গেলে কোম্পানি আর্থিক দায় স্বীকৃতি দেয়। কোম্পানির অ-ডেরাইভেটিভ আর্থিক দায়গুলি অন্যান্য আর্থিক দায়বদ্ধ তার বিভাগে শ্রেণিবদ্ধ করে, এই জাতীয় আর্থিক দায় প্রথমে ন্যায্য মূল্যে কম স্বীকৃত লেনদেন ব্যয় হিসাবে স্বীকৃত হয়। প্রাথমিক স্বীকৃতি অনুসারে, এই আর্থিক দায়বদ্ধতাগুলি মূল্যহীন ব্যয়ের পরিমাপ করা হয়: অন্যান্য আর্থিক দায়বদ্ধতা সমূহের ক্ষণ এবং ধার গ্রহণ, ব্যাংক জমাতিরিক্ত এবং পাওনাদার এবং বকেয়া সমূহ অর্থ গ্রহণের সমন্বয় করে।

### (অ) পাওনাদার ও বকেয়াসমূহ:

অতীতের ঘটনা সমূহ থেকে উদ্ধৃত কোম্পানির চুক্তিপত বাধ্যবাধকতাসমূহ নিশ্চিত হয়ে গেলে এবং এর নিষ্পত্তি হওয়ার ফলে অর্থনৈতিক সুবিধাসমূহ সংশ্লিষ্টকারী কোম্পানির বহিঃপ্রবাহ ঘটবে বলে প্রত্যাশা করা হয় যখন কোম্পানি আর্থিক দায় স্বীকৃতি দেয়।

### ঘ) সম্পদের লোকসান:

প্রত্যেক প্রতিবেদনের তারিখে কোম্পানির সম্পদ বহনের পরিমাণকে মূল্যায়ন করা হয় তা নির্ধারণের জন্য যে কোন লোকসানের কোন ইঙ্গিত রয়েছে কিনা, তারপরে সম্পত্তি পুনরুদ্ধারের পরিমাণ হিসাব করা হয়। কোন সম্পত্তির বহনকারী পরিমাণ বা এর নগদ উৎপাদনের ইউনিট তার পুনরুদ্ধারযোগ্য পরিমাণের বেশি হলে লোকসান জনিত ক্ষতি স্বীকার করা হয়। পরিচালকগণ লোকসানের মূল্যায়ন করেছেন এবং কোন লোকসান খুঁজে পাই নাই।

### ব্যবসায়িক ও বিবিধ সেনাদার:

কোম্পানির নীতি হলো সরকারী সংস্থা ব্যতীত অন্যান্য সেনাদার জনিত ক্ষতি দেখানো হবে যদি কোন সেনাদার বকেয়ার তারিখ হতে তিন বছরের মধ্যে উপলব্ধি না হয়।

### ঙ) কর্মচারীর সুবিধা:

#### অ) স্বল্পমেয়াদী সুবিধা:

অন্যদায়ী ভিত্তিতে স্বল্প মেয়াদী কর্মচারীর সুবিধার বাধ্যবাধকতা পরিমাপ করা হয় এবং এই সম্পর্কিত সেবা প্রদানের ক্ষেত্রে খরচ করা হয়। স্বল্পমেয়াদী নগদ বোনাস বা লাভ ভাগাভাগি পরিকল্পনার আওতায় পরিশোধিত প্রত্যাশিত মূল্যের জন্য একটি দায় স্বীকৃত হবে, যদি কর্মচারীর দ্বারা প্রদত্ত অতীতের পরিষেবাদের ফলাফল হিসাবে এই মূল্য প্রদানে কোম্পানীর বর্তমান কোন বাধ্য বাধ্যকতা থাকে এবং বাধ্যবাধকতাটি নির্ভরযোগ্য ভাবে অনুমান করা যেতে পারে।

নিম্নলিখিত সুবিধাসমূহ স্বল্প মেয়াদী সুবিধা হিসেবে প্রদান করা হয়:

- অনুপস্থিতি : প্রদত্ত বার্ষিক ছুটি এবং অসুস্থ ছুটি, কিনোনসছুটি।
- মূল বেতন : জাতীয় পে-স্কেল অনুযায়ী বেতন।
- অ-নগদ সুবিধা : গাড়িসুবিধা, টেলিফোন।
- পারফরম্যান্স বেতন : মূনাফা বোনাস।

#### আ) ডিফাইন্ড কন্ট্রিবিউশন পরিকল্পনা:

##### i) কর্মচারীর গ্র্যাচুইটি পরিকল্পনা:

###### ● ব্যবস্থাপনা গ্র্যাচুইটি পরিকল্পনা:

কোম্পানীর ব্যবস্থাপনা কর্মীদের জন্য অর্থাগ্নিত গ্র্যাচুইটি পরিকল্পনা পরিচালনা করে। যোগদানের তারিখ হতে ব্যবস্থাপনা কর্মীদের তহবিলে কোম্পানী কর্মীদের মূল বেতনের ৩৫% অবদান হিসেবে প্রদান করে। বোর্ড অব ট্রাস্ট্রিস দ্বারা তহবিলটি পরিচালিত হয়। এই তহবিলের সদস্যরা কোম্পানির সাথে অবিচ্ছিন্ন পরিষেবার ৫ বছর সমাপ্তির পরে গ্র্যাচুইটি পাওয়ার যোগ্য হন।

###### ● কর্মচারী গ্র্যাচুইটি পরিকল্পনা:

কোম্পানী নন-ম্যানেজমেন্ট কর্মীদের জন্য অনুদান গ্রাণ্ড গ্র্যাচুইটি পরিকল্পনা পরিচালনা করে যার মাধ্যমে কোম্পানিতে নন-ম্যানেজমেন্ট কর্মীদের যোগদানের তারিখ থেকে তহবিলে অবদান হিসাবে বেসিক বেতনের ২৫% প্রদান করে থাকে। বোর্ড অব ট্রাস্ট্রিস দ্বারা তহবিলটি পরিচালিত হয়। এই তহবিলের সদস্যরা কোম্পানির সাথে অবিচ্ছিন্ন পরিষেবার ৫ বছর সমাপ্তির পরে গ্র্যাচুইটি পাওয়ার যোগ্য হন।



GO 9001 : 2015

**ii) প্রভিডেন্ট ফান্ড:**

কোম্পানির দুই ধরনের প্রভিডেন্ট ফান্ড আছে:

**(ii.i) কন্ট্রিবিউটরি প্রভিডেন্ট ফান্ড:**

কোম্পানীর সকল কর্মকর্তা, কর্মচারী নিম্নপদস্থ কর্মচারীদের জন্য যা ৩০শে জুন ১৯৬৭ ইং সালে আয়কর অধ্যাদেশ, ১৯৮৪ সাল অনুযায়ী নির্ধারণ করা হয়েছে। কোম্পানীর উপযুক্ত স্থায়ী কর্মচারীদের জন্য তহবিলে তাদের মূল বেতনের ১০% অংশ জমা রাখা হয়। যেখানে কোম্পানী ও কর্মচারীবৃন্দ সমানভাবে অংশগ্রহণ করে থাকে। উল্লেখিত তহবিলটি বোর্ড অফ ট্রাষ্টিস চারজন সদস্যের মাধ্যমে গঠনকরা হয়। নিয়ম অনুযায়ী প্রভিডেন্ট ফান্ডের সম্পদসমূহ একটি ভিন্ন ট্রাষ্টি ফান্ডের নিয়ন্ত্রনাধীন থাকে। এই তহবিলে কর্মচারী এবং কোম্পানী উভয়ই জমা করে থাকে। প্রভিডেন্ট ফান্ডে কোম্পানীর অবদানের পরিমাণ সংশ্লিষ্ট সময়কালের সাথে সামঞ্জস্য রেখে মূল্যায়ন করা হয় হিসাবে দেখানো হয়।

**(ii.ii) জেনারেল প্রভিডেন্ট ফান্ড:**

সকল ব্রান্ড কর্মকর্তা অথবা তদুর্ধ্ব কর্মকর্তাদের যারা জাতীয় বেতন কাঠামো ২০১৫ নবম (৯) গ্রেড বা তার উপরের গ্রেডে বেতন পেয়ে থাকে তারা এর অর্ন্তভুক্ত।

**iii) শ্রমিকদের মূল্যায়ন অংশীদারিত্ব তহবিল:**

কোম্পানী শ্রমিকদের জন্য তহবিলটি ("শ্রমিকদের মূল্যায়ন অংশীদারিত্ব তহবিল") পরিচালনা করে এবং বাংলাদেশ শ্রমিক আইন-২০০৬ (সংশোধিত-২০১৩) এর অনুচ্ছেদ-২৩৪ অনুযায়ী এই জাতীয় ব্যয় চার্জ করার আগে মূল্যায়ন ৫% এই তহবিলে স্থানান্তরিত করা হয়। কোন কর্মী যখন অবদানের বিনিময়ে পরিষেবা সমূহ সরবরাহ করে তখন কোম্পানী ব্যয় হিসাবে অবদান পরিকল্পনায় একটি অবদানকে স্বীকৃতি দেয়। আইনী এবং গঠনমূলক বাধ্যবাধকতা তহবিলের অবদান প্রদান সম্মত পরিমাণের মধ্যে সীমাবদ্ধ।

**iv) শেয়ারের ভিত্তিতে পরিশোধ:**

বছরের মধ্যে কোন শেয়ার ভিত্তিক অর্থ প্রদান করা হয়নি

**চ) পাওনাদার ও বকেয়া:****পাওনাদার:**

সংস্থাটি পাওনাদারদের এমন ব্যয় হিসাবে স্বীকৃতি দিয়েছে যা ইতিমধ্যে সংস্থার পণ্যসমূহের জন্য ব্যয় করেছে এবং সেবা গ্রহণ করেছে এবং ভবিষ্যতে পরিশোধের জন্য হিসাবটি চলমান আছে।

**জমা:**

কর-পূর্ব হারে, প্রত্যাশিত ভবিষ্যতের নগদ প্রবাহ ছাড় দিয়ে আদায়গুলি নির্ধারিত হয় যা অর্থের সময়মূল্য এবং ছায়বদ্ধতার নির্দিষ্ট ঝুঁকি, বর্তমান বাজার মূল্য প্রতিফলিত করে। ছাড়ের উন্মোচন আর্থিক ব্যয় হিসেবে স্বীকৃত।

**ছ) সঞ্চিতি:**

পূর্বের ঘটনার ফলাফল হিসেবে বর্তমান কোন বাধ্যবাধকতা (আইনী বা গঠনমূলক) কোম্পানী বরাদ্দের স্বীকৃতি দেয়, এটি সন্ধ্যা যে, অর্থনৈতিক সুবিধাগুলোর সংঘবদ্ধ সংস্থা সমূহের বহির্ভূত বাধ্যবাধকতা নিষ্পত্তি করতে হবে এবং বাধ্যবাধকতার পরিমাণ দিয়ে একটি নির্ভরযোগ্য হিসাব তৈরি করা যেতে পারে। যখন সংস্থাটি কিছু বা সমস্ত বিধানের অর্থ পরিশোধের প্রত্যাশা করে, পুনরায় পরিশোধ একটি পৃথক সম্পদ হিসেবে স্বীকৃত, কিন্তু কেবলমাত্র যখন প্রতিদান বস্তৃতভাবে নিশ্চিত হয়। ভবিষ্যতের ব্যবহারে পূর্বাঙ্কেই নির্ধারিত কোন বরচ পুনরায় পরিশোধ হিসেবে লাভ-ক্ষতির বিবরণীতে উপস্থাপন করা হয়।

ভবিষ্যতের ব্যবহারে পূর্বাঙ্কেই নির্ধারণ, প্রতিটি প্রতিবেদনের সময় কালের শেষে বিধান সমূহ প্রদর্শন করা হয় এবং বর্তমান সেবা হিসাবটি প্রতিফলনের জন্য সমন্বয় করা হয়। যদি এটি সন্ধ্যা হয় যে, অর্থনৈতিক সুবিধা সমূহের সংঘবদ্ধ সংস্থাসমূহের বহির্ভূত বাধ্যবাধকতা নিষ্পত্তি করতে হবে, ভবিষ্যতের ব্যবহারে পূর্বাঙ্কেই নির্ধারণটি বিপরীত হয়ে যাবে।



#### জ) সম্পর্কিত পার্টি প্রকাশ:

দলসমূহের একটিতে অন্য পক্ষকে নিয়ন্ত্রণ করার ক্ষমতা বা আর্থিক এবং পরিচালনা সংক্রান্ত সিদ্ধান্ত গ্রহণের ক্ষেত্রে অন্য পক্ষের উপর উল্লেখযোগ্য প্রভাব ফেলতে সক্ষমতা থাকলে তা সম্পর্কিত বলে বিবেচিত হয়। কোম্পানী সম্পর্কিত পক্ষের সাথে বাণিজ্যিক হারে একটি দৈর্ঘ্যের ভিত্তিতে ব্যবসায়ের সাধারণ ধারায় লেনদেন করেছিল। সম্পর্কিত পক্ষের প্রকাশগুলির বর্ণনা করা হয়েছে আর্থিক বিবরণীর টীকা সমূহের নোট - ৩৭ এ উল্লেখ করা হয়েছে।

#### ঝ) গ্রাহকদের সাথে চুক্তি থেকে আয়:

ইষ্টার্ন কেবলস্ লিমিটেড "আইএফআরএস-১৫" পদ্ধতি ব্যবহার করে এবং অতএব তুলনামূলক তথ্য পুনরুদ্ধার করা হয়নি এবং "আইএএস-১৮" এর অধীনে রিপোর্ট করা হয়েছে। "আইএফআরএস-১৫" এর অধীনে, গ্রাহকের সাথে চুক্তিতে নির্দিষ্ট বিবেচনার ভিত্তিতে রাজস্ব পরিমাপ করা হয় এবং তৃতীয় পক্ষের পক্ষে সংগৃহীত পরিমাণ বাদ দেয় না। যখন কোনও গ্রাহকের পরিষেবা/পণ্যসমূহের উপর নিয়ন্ত্রণ স্থানান্তর করে কোনও পারফরম্যান্স বাধ্যবাধকতা পূরণ করে তখন সংস্থাটি রাজস্বকে স্বীকৃতি দেয়। লেনদেনের মূল্য নির্ধারণের জন্য সংস্থাটি চুক্তির শর্তাদি এবং এর প্রচলিত ব্যবসায়িক অনুশীলন গুলি বিবেচনা করে। লেনদেনের মূল্য হলো বিবেচনার পরিমাণ যা কোন সত্তা কোনও গ্রাহকের কাছে প্রতিক্রতিপণ্য বা পরিষেবা স্থানান্তর করার বিনিময়ে প্রাপ্য হবার প্রত্যাশা করে। গ্রাহকের সাথে চুক্তিতে প্রতিক্রতি দেওয়া বিবেচনার মধ্যে স্থির পরিমাণ, পরিবর্তনশীল পরিমাণ বা উভয়ই অন্তর্ভুক্ত থাকতে পারে।

তুলনামূলক সময়কালে, প্রাপ্তি বা গ্রহণযোগ্য বিবেচনার ন্যায্য মূল্যে পরিমাপ করা হয়েছিল। ভাল বা পরিষেবাগুলি সরবরাহ করার সময় উপার্জনটি স্বীকৃত হয়েছিল, লেনদেনের ফলে যে পরিমাণ আর্থিক সুবিধা সংস্থায় প্রবাহিত হবে এবং রাজস্বটি নির্ভরযোগ্যতার সাথে পরিমাপ করা যেতে পারে।

#### সেবার প্রকৃতি:

নিম্নলিখিত মূল ক্রিয়া কলাপ সমূহের বিবরণ যা সংস্থাটি তার আয় উপার্জন করে:

#### ভাগের স্থানীয় বিক্রয়:

কারখানার গোড়াউন, চট্টগ্রাম এবং ঢাকা বিক্রয় কেন্দ্রের ব্যবহারকারী এবং ডিলারদের প্রকৃত বিতরণের সময় বিক্রয়গুলি স্বীকৃত।

#### এ) আর্থিক আয় ও আর্থিক ব্যয়:

ইষ্টার্ন কেবলস্ লিমিটেড আর্থিক আয় এবং আর্থিক ব্যয়ের অন্তর্ভুক্ত:

- মুনাফা আয়
- সুদ ব্যয়

সুদের আয় বা ব্যয় কার্যকর সুদের পদ্ধতি ব্যবহার করে স্বীকৃত হয়।

"কার্যকর সুদের হার" হলো এমন হার যা আর্থিক উপকরণের প্রত্যাশিত জীবনের মাধ্যমে ভবিষ্যতের নগদ অর্থ প্রদান বা প্রাপ্তিকে ঠিক ছাড় দেয়:

- আর্থিক সম্পদের মোট স্থিতির পরিমাণ।
- আর্থিক দায়বদ্ধতার মোড়ক ব্যয়।

সুদের আয় এবং ব্যয়ের গণনাকরার ক্ষেত্রে, কার্যকর সুদের হার সম্পদের মোট বহনকারী পরিমাণের (যখন সম্পদটি ঋণ-প্রতিবন্ধী না হয়) বা দায়বদ্ধতার স্বল্পমূল্যে প্রয়োগ করা হয়। তবে প্রাথমিক স্বীকৃতি পরবর্তী সময়ে সম্পদ ঋণ-প্রতিবন্ধী হয়ে উঠেছে এমন আর্থিক সম্পদের জন্য, আর্থিক সম্পদের আনুমানিক ব্যয়ের কার্যকর সুদের হার প্রয়োগ করে সুদের আয় গণনা করা হয়। যদি সম্পদটি আর ঋণ-প্রতিবন্ধী না হয়, তবে সুদের আয়ের গণনা স্থূল ভিত্তিতে ফিরে আসে।

#### উ) ঋণ খরচ:

তহবিল ঋণ গ্রহণের সাথে সংস্থার দ্বারা প্রাপ্ত সুদ এবং অন্যান্য ব্যয়গুলি যে বছরে ব্যয় করা হয় তা ব্যয় হিসাবে স্বীকৃত হয়, যদি না এ ধরনের ঋণ মূল্য অধিগ্রহণের / সম্পত্তির নির্মাণের সাথে সম্পর্কিত যা "আইএএস-২৩" অনুযায়ী মূলধন করা হয়। স্বল্পমেয়াদী ঋণের বিপরীতে যথাযোগ্য খরচ কার্যকরী সুদের হার পদ্ধতি অধীনে মূলধনী করা হয়েছে।

### ঠ) আয়কর:

#### কর্পোরেট কর:

বর্তমানে প্রদেয় করটি বছরের জন্য করযোগ্য মুনাফার উপর ভিত্তি করে হিসাব করা হয়। মুনাফা বা ক্ষতির হিসাবে উল্লিখিত কর যোগ্য মুনাফা নিট মুনাফার থেকে আলাদা কারণ এটি আয় বা ব্যয়ের আইটেম গুলি বাদ দেয় যা অন্যান্য বছরে কর যোগ্য বা ছাড় যোগ্য হয় এবং এটি এমন আইটেম গুলি বাদ দেয় যা কখনই করযোগ্য বা ছাড় যোগ্য নয়। কর্পোরেট ট্যাক্সের জন্য কোম্পানির দায়বদ্ধতা ট্যাক্স হার ব্যবহার করে গণনা করা হয় যা আর্থিক আইন ২০১৯ দ্বারা প্রযোজ্য বা তাৎপর্যপূর্ণভাবে কার্যকর করা হয়েছে এবং প্রতিবেদনের সময়কালের শেষে প্রযোজ্য।

এই বিষয়গুলির জন্য একটি বিধান স্বীকৃত যার জন্য কর নির্ধারণ অনিশ্চিত তবে এটি সম্ভাব্য হিসাবে বিবেচিত হয় যে কোনও ট্যাক্স কর্তৃপক্ষকে ভবিষ্যতে তহবিলের বহিরাগত হবে। প্রদেয় হিসাবে প্রত্যাশিত পরিমাণের সর্বোত্তম অনুমানে বিধানগুলি পরিমাপ করা হয়। মূল্যায়ন হলো কোম্পানির মধ্যে ট্যাক্স পেশাদারদের যেমন জিন্সা কলাপ গুলির ক্ষেত্রে পূর্ব অভিজ্ঞতা দ্বারা সমর্থিত এবং নির্দিষ্ট ক্ষেত্রে বিশেষজ্ঞের স্বাধীন ট্যাক্সের পরামর্শের ভিত্তিতে অভিমত দেওয়া হয়।

#### বিলম্বিত কর:

চূড়ান্ত হিসাব পদ্ধতিতে বিলম্বিত কর নির্ধারণ করা হয়। যা আর্থিক বিবরণীতে উপস্থাপিত সম্পত্তি এবং দায়ের ক্ষণস্থায়ী পার্থক্যের কারণে হয়ে থাকে। বিলম্বিত কর পরিমাপ করা হয় যে কর হারের প্রতিবেদনের তারিখের আলোকে যা প্রত্যাশিত ক্ষণস্থায়ী পার্থক্যের বিপরীতে হয়ে থাকে প্রতিবেদনের তারিখে প্রচলিত সেশীয় আইনের উপর ভিত্তি করে। উল্লেখ্য আয়কর কর্তৃপক্ষের নিকট বিলম্বিত সম্পদ ও দায় কোন আইনগত আয় বা দায় সৃষ্টি করে না।

#### ড) শেয়ার প্রতি আয়:

কোম্পানী, "আইএএস-৩৩" অনুসারে শেয়ার প্রতি আয়/(ক্ষতি) হিসাব করে।

#### শেয়ার প্রতি আয় (বেসিক):

বাংলাদেশে "আইএএস-৩৩" দ্বারা গৃহীত আন্তর্জাতিক হিসাব মানের নিয়ম অনুযায়ী কোম্পানী তার শেয়ার প্রতি আয় নির্ণয় করেছে। শেয়ার হোল্ডারদের কোন প্রকার অগ্রাধিকার মুক্ত লভ্যাংশ, সংখ্যালঘুদের সুবিধা এবং অন্যান্য অতিরিক্ত সাধারণ সুবিধাদি নাই বিধায় চলতি বছরের নীট লাভকে কোম্পানীর আয় বলে বিবেচনা করা হয়েছে। চলতি বছর কোম্পানী কোনরূপ সাধারণ শেয়ার ইস্যু করেনি। উদ্বৃত্তপত্র প্রস্তুত তারিখের সাধারণ শেয়ারহোল্ডার এবং বি. এস. ই.সি. তে রক্ষিত শেয়ার সমূহকে চলতি বছরের ভরমুক্ত গড় শেয়ার হিসেবে বিবেচনা করা হয়েছে।

#### শেয়ার প্রতি মিশ্রিত আয়:

পর্যালোচনাধীন বছরের মধ্যে ট্রাস্ট পাওয়ার কোনও সুযোগ ছিল না বলে কোনও মিশ্র শেয়ার প্রতি আয়ের গণনা করার প্রয়োজন নেই।

#### ঢ) সম্ভাব্য:

##### সম্ভাব্য সম্পত্তি:

সম্ভাব্য সম্পত্তি সমূহ হচ্ছে অতীত কোন ঘটনা থেকে সৃষ্টি এবং যার অস্তিত্ব কেবল মাত্র সত্তার নিয়ন্ত্রণের মধ্যে না হয়ে এক বা একাধিক অনিশ্চিত ভবিষ্যতের ঘটনাগুলির উপস্থিতি বা অ-ঘটনা দ্বারা নিশ্চিত করা হবে।

##### সম্ভাব্য দায়:

সম্ভাব্য দায় সমূহ হচ্ছে অতীত কোন ঘটনা থেকে সৃষ্টি এবং যার অস্তিত্ব কেবলমাত্র সত্তার নিয়ন্ত্রণের মধ্যে না হয়ে এক বা একাধিক অনিশ্চিত ভবিষ্যতের ঘটনা গুলির উপস্থিতি বা অ-ঘটনা দ্বারা নিশ্চিত করা হবে।

**গ) আর্থিক ঝুঁকির ব্যবস্থাপনা:**

বাজারে কোম্পানির অবস্থার পরিবর্তন এবং কার্যক্রম ফুটিয়ে তোলার জন্য কোম্পানী ঝুঁকি ব্যবস্থাপনা নীতি, নিয়ম এবং পদ্ধতি নিয়মিত পর্যালোচনা করে থাকে। কোম্পানী তার আর্থিক দলিলাদি ব্যবহারের কারণে নিম্নোক্ত ঝুঁকি সমূহ মোকাবেলা করে:

- ক্রেডিট ঝুঁকি
- তারল্যের ঝুঁকি
- বাজার ঝুঁকি

**গ) ক্রেডিট ঝুঁকি:**

ঋণ দেয়ার ঝুঁকি হল কোম্পানীর আর্থিক ক্ষতির একটি ঝুঁকি যদি আর্থিক দলিল পত্রের একজন ক্রেতা অথবা বিপক্ষ পক্ষ চুক্তির সকল নিয়মনীতি মানতে অক্ষম হয় এবং কোম্পানীর সেনাদার হতে সৃষ্টি হয়। ঋণ দেয়ার ঝুঁকি বা ক্রেডিট রিস্ক মোকাবেলার জন্য কোম্পানীর ক্রেডিট পলিসি আছে। যা নিয়মিত পর্যবেক্ষণ করা হয়। আর্থিক সম্পদ থেকে ঝুঁকি এক্সপোজার খুবই কম। উদাহরণ স্বরূপ: ব্যাংকে জমা এবং অন্যান্য বর্হিপ্রাপ্যসমূহ।

**ঘ) তারল্যের ঝুঁকি:**

তারল্যের ঝুঁকি হল ঐ সকল ঝুঁকি যখন কোম্পানী এর বকেয়া প্রদানের সময় আর্থিক শর্ত ভালো পূরণে সমর্থ হয় না। তারল্য ব্যবস্থাপনার ক্ষেত্রে কোম্পানীর কৌশল হল স্বাভাবিক এবং কঠিন সময়ও কোম্পানী তার দায় মেটানোর জন্য পর্যাপ্ত পরিমানের তারল্য ধরে রাখবে এবং তা কোম্পানীর কোন প্রকার অনাকাঙ্ক্ষিত ক্ষতি অথবা কোম্পানীর সুনাম নষ্টের ঝুঁকিতে না ফেলে। সাধারণত কোম্পানী নিশ্চিত করে যে তার পরিচালনার খরচ মিটানোর জন্য পর্যাপ্ত পরিমান নগদ এবং নগদ সমতুল্য সম্পদ আছে। এবং কোম্পানী তার দায় বা বকেয়া নির্দিষ্ট সময় পূরণের জন্য বাধ্যবাধকতা মেনে চলে, যার মধ্যে নগদ প্রবাহ বিবরণী এবং পূর্বাভাস অন্তর্ভুক্ত। কোম্পানী তার কঠিন সময়ে সংশ্লিষ্ট কোম্পানী থেকে স্বল্প মেয়াদি আর্থিক সহযোগিতা পেয়ে থাকে।

**ঙ) বাজার ঝুঁকি:**

বাজারের ঝুঁকি হলো এমন ঝুঁকি যা বাজারের দামে পরিবর্তন হয় যেমন বিদেশী বিনিময় হার এবং সুদ যা কোম্পানির আয় বা আর্থিক উপকরণের ধারণের মূল্যকে প্রভাবিত করে। বাজার ঝুঁকি ব্যবস্থাপনার উদ্দেশ্য গুলি হল গ্রহণযোগ্য স্থিতি মাপের মধ্যে বাজারের ঝুঁকিপূর্ণ এক্সপোজার গুলি পরিচালনা এবং নিয়ন্ত্রণ করা।

**১) মুদ্রার ঝুঁকি:**

৩০ শে জুন, ২০১৯ পর্যন্ত মুদ্রার ঝুঁকির কোনও এক্সপোজার ছিল না কারণ পর্যালোচনার অধীনস্থ বছরে কোনও বিদেশীমুদ্রা লেনদেন হয়নি।

**২) সুদের হারের ঝুঁকি:**

সুদের হারের ঝুঁকি হলো ঋণ নেওয়ার সময় সুদের হার পরিবর্তনের কারণে উদ্ভূত ঝুঁকি। সুদের ভাসমান হার সাপেক্ষে এমন কোন ঋণ ছিল না। প্রতিবেদনের তারিখ অনুসারে সুদের হার হেজ করার জন্য সংস্থাটি কোনও ধরণের ডেরিভেটিভ যন্ত্রসমূহে গ্রবেশ করেনি।



ISO 9001 : 2015

টিকা নং	বিবরণ	৩০-০৬-২০১৯ (টাকায়)	৩০-০৬-২০১৮ (টাকায়)
৫.০০	সম্পদ, কারখানা ও যন্ত্রপাতি		
	ক) ঐতিহাসিক ব্যয়		
	প্রারম্ভিক জের	৪৯৪,০৪০,৪৩৩	৪৯৯,৪৫২,৮১২
	বর্তমান বছরের বৃদ্ধি	২১,৫৩৬,৫৭৪	৪,৫৮৭,৬২০
	সমাপনী জের	৫১৫,৫৭৭,০০৬	৪৯৪,০৪০,৪৩৩
	খ) পুঞ্জীকৃত অবচয়		
	প্রারম্ভিক জের	৩৩১,২৬০,৯১৬	৩২২,১৮২,৫৬২
	বর্তমান বছরের অবচয়	৯,৩৬৬,৯৯০	৯,০৭৮,৩৫৪
	সমাপনী জের	৩৪০,৬২৭,৯০৬	৩৩১,২৬০,৯১৬
	বহিঃ মূল্য (ক-খ)	১৭৪,৯৪৯,১০০	১৬২,৭৭৯,৫১৭
	*** বিস্তারিত বর্ণনার জন্য সংযুক্তি - ক দেখুন		
৬.০০	ক্যাপিটাল ওয়ার্ক ইন প্রোগ্রেস		
	এজ. এল. পি. ই. (নোট - ৬.০১)	৪,৭৮০,৮৮৮	৪,৭৮০,৮৮৮
	যন্ত্রপাতি স্থাপন (নোট - ৬.০২)	-	৬৯৯,৩৫৪
		৪,৭৮০,৮৮৮	৫,৪৮০,২৪২
৬.০১	এজ. এল. পি. ই.		
	প্রারম্ভিক জের	৪,৭৮০,৮৮৮	৪,৭৮০,৮৮৮
	বর্তমান বছরের বৃদ্ধি	-	-
	সম্পদ, কারখানা ও যন্ত্রপাতিতে স্থানান্তর	-	-
	সমাপনী জের	৪,৭৮০,৮৮৮	৪,৭৮০,৮৮৮
৬.০২	যন্ত্রপাতি স্থাপন		
	প্রারম্ভিক জের	৬৯৯,৩৫৪	৬৯৯,৩৫৪
	বর্তমান বছরের বৃদ্ধি	-	-
	সম্পদ, কারখানা ও যন্ত্রপাতিতে স্থানান্তর	(৬৯৯,৩৫৪)	-
	সমাপনী জের	-	৬৯৯,৩৫৪
৭.০০	বিলম্বিত কর		
	প্রারম্ভিক জের	(৭,৭৬৫,০৮৭)	(৫,৫৬৩,২৮২)
	বিলম্বিত কর সম্পদের (বৃদ্ধি) হ্রাস	(২,৩০৩,৫৪৮)	(২,২০১,৮০৫)
	সমাপনী জের	(১০,০৬৮,৬৩৫)	(৭,৭৬৫,০৮৭)

\*\*\* সংযুক্তি - খ - তে বিস্তারিত দেখানো হল



ISO 9001:2015

বিবরণ	৩০-০৬-২০১৯ (টাকায়)	৩০-০৬-২০১৮ (টাকায়)
<b>৮.০০ মজুদ পণ্য</b>		
কাঁচামালের মজুদ (নোট - ৮.০১)	১০৯,২৫৬,০১৯	৯০,৭৫৯,৯২৮
প্রক্রিয়াজাত মজুদ	৭০,৭৫৯,৯২৮	২৮,৮০৯,০৯০
মধ্যবর্তী তৈরী পণ্য	২৮,৮০৯,০৯০	৪৭,৯৯৯,৬১২
তৈরী পণ্যের মজুদ	৪৭,৯৯৯,৬১২	৪৬,৭০৫,৮০২
জাতার ও বিবিধ মজুদ (নোট - ৮.০২)	৪৬,৭০৫,২৬৭	৪৯,৫০৫,৬৮৫
পরিবহনামীন মজুদ পণ্য	১৯,৯৭৭,৮১০	৬,০৮৮,৮২০
	৩৫৩,৫৬২,৭০২	২৬২,৭৩১,৬৭২
অচল/বিনষ্ট বিবেচনামীন অর্থ	(১,০৮৮,০৮৮)	(১,০৮৮,০৮৮)
	৩৫২,৪৭৪,৬১৪	২৬১,৬৪৩,৫৮৪

\*\*\* ৩০ শে জুন, ২০১৯ ইং তারিখে মজুদ পণ্য কমিটি গঠন করে মজুদ পণ্যের মূল্যায়ণ করা হয়েছে। অচল/বিনষ্ট মজুদ পণ্যের জন্য বর্তমান বছরে কোন সঞ্চিতি রাখা হয়নি।

#### ৮.০১ কাঁচামালের মজুদ

বিবরণ	২০১৮-২০১৯		২০১৭-২০১৮	
	পরিমাণ (মেট্রিক টন)	টাকা	পরিমাণ (মেট্রিক টন)	টাকা
গ্লোমিনিয়াম রড	৪১৯.২৬	৭১,০৪৭,১০০	৫৫.৭৬	১০,৬৩৭,৯৫৪
চক পাউডার	২৫.০০	১,১০০,০০০	৮৪.০০	৩,১৩৭,৮০০
স্ট্যান্ডার্ডাইজার	-	-	৯.০০	১,৬৭৩,১০০
পি ডি সি রেজিন	৪.০০	৩৫৪,৯২০	১০০.০০	১২,৬২৩,৬৮০
ডি ও পি	৪৩.২০	৭,০৬১,৯৩৭	৯.২০	১,৪৬৭,০৬৯
প্যারাক্সিন ওয়াশ	৪.৯৫	৮২৮,৪১৫	১.৫৫	২৫৫,০৬২
স্টীল ড্রাট ওয়াশ/ স্টীল ড্রীপ	২১.৯৫	৩,২৬৫,৬১০	২১.৩২	৩,০২৮,০০৯
এসিএসআর কোর ওয়াশ	৩১৭.৮৭	৩৭,৩১৭,৮০৫	৪১৫.১৪	৩৯,৯০৯,২০৫
ট্রেপস	১০.১৫	৩,০৭৪,৫৭৭	১০.১০	২,৪৪৯,৭৩৩
পিগমেন্ট	০.৭৫	৯৫৫,৩৩৭	০.৮৫	১,০৩২,৪০৬
অন্যান্য	২৫.৮৮	৯,১৪৩,৮৩৮	১৮.২৫	৪,৬৮৮,৫৪৭
	৮৭৩.০১	১৩৪,৪৪৯,৫৬৯	৭২৮.২০	৮০,৯০২,১৬৪
অকেজো মালামাল	-	২২৬,৬২৫	-	১০,৬৬৭,৪৩১
মোড়ক সামগ্রী	-	৪,৫৭৯,৮২৫	-	২,২৮৬,২০০
	৮৭৩.০১	১৩৯,২৫৬,০১৯	৭২৮.২০	৯৩,৮৫৫,৭৯৫



GO 0001 : 2015

**৮.০২ ভাঙার ও বিবিধ মজুদ**

নির্মাণাধীন মালামাল  
লৌহ, ইস্পাত ও অন্যান্য  
পাইপ, টিউবস্ ও ফিটিং  
জ্বালানী তেল ও লুব্রিকেন্টস  
প্রক্রিয়াধীন মালামাল  
সাধারণ হার্ডওয়্যার  
খুচরা যন্ত্রাংশ  
ভৌমস্তিক ইকুইপমেন্টস  
কর্ত, রোপ এন্ড চেইনস  
ক্রিটিং এবং বার্নিশ  
প্যাকিং গ্যাসকেট এন্ড ইনসুলেটিং ম্যাটেরিয়ালস  
মনিহারী  
ম্যাকানিকেল স্পেয়ার্স  
বৈদ্যুতিক যন্ত্রাংশ  
অফিস সরঞ্জাম  
ঔষধ  
বিবিধ  
কনে পন্য ইস্যু  
আসবাবপত্র

১,৫০৩	১,৯৫৪
১৯১,৮৭৬	১৯৩,৪১২
১৮,২৩২	৪৯,৮০০
১৬৯,৯১৫	৮৫০,৫৪০
৩,৫৬৫,০৩৬	৪,৯৫৫,৯১৪
২১২,৩৫৩	২৯২,১৮৬
৩৮,৮১০	৫১,৮৫৭
৯০,৮২৬	৩৭,৩৬৪
৫,৩৬৪	৫,১৪৪
২০,৩৯৫	২৯,৪৯৬
২৩,৭৫৫	২৩,৭৫৫
৫৫৬,৯৬০	২৬০,৭৭৩
২৪,৬৪২,৮২৪	২৪,৯৭৭,০১১
১১,০৬৩,৪৫৯	১১,৪২২,৩৫৬
৮৯,৮১০	৪৯,৮৪২
১৪,৬৮৬	১৪,৬৮৬
৪২,২৯৪	৯,১৮৮
৬,০১২,১৭০	৬,০১২,১৭০
-	২৬৮,২৩৮
<b>৪৬,৭৬০,২৬৭</b>	<b>৪৯,৫০৫,৬৮৫</b>

**৯.০০ ব্যবসায়িক এবং অনান্য সেনাদার**  
ব্যবসায়িক সেনাদার (নোট - ৯.০১)  
অনান্য সেনাদার (নোট - ৯.০২)

১৪৮,৩৮৭,২৪৪	১০৮,৭৬৮,০৬৭
১,৩৩৩,৯৯০	১,৩৪৯,২২৬
<b>১৪৯,৭২১,২৩৪</b>	<b>১১০,১১৭,২৯৪</b>

**৯.০১ ব্যবসায়িক সেনাদার**

মেসার্স আহমেদিয়া ট্রেডিং  
মেসার্স আরকো ইলেকট্রিক  
হাবিব ব্রাদার্স, চট্টগ্রাম  
নিউ মুন লাইট, চট্টগ্রাম  
টি, এফ, সি ইলেকট্রিক সেন্টার  
চট্টগ্রাম সিটি কর্পোরেশন  
টেলিটক বাংলাদেশ  
বি ডি সুগার এন্ড ফুড মিলস্ কর্পোরেশন, ঢাকা  
যমুনা অয়েল কোং লিমিটেড, চট্টগ্রাম  
ওয়সা, ঢাকা  
বিডি অটোমিক এনার্জি কর্পোরেশন, ঢাকা  
ওসমানিয়া গ্লাস সীট ফ্যাক্টরী লিঃ  
বাংলাদেশ টেক্সটাইল মিলস্ লিঃ  
সিমেন্ট সিমেন্ট (বিডি) লিঃ  
সিলেট গ্যাস ফিল্ড  
মেঘনা পেট্রোলিয়াম লিঃ, চট্টগ্রাম  
নি লাইট হাউজ, চট্টগ্রাম  
বাখরাবাদ গ্যাস সিস্টেম লিঃ, কুমিল্লা  
মোবারকগঞ্জ সুগার মিল লিঃ, বিনাইদহ  
টেলিফোন শিল্প সংস্থা লিঃ, গাজীপুর  
ওয়েট জোন পাওয়ার ডিস., খুলনা

৯৫৮	৯৬১
-	১৭,৩১২.৭৯
৩,৫০০	৩,৫০০
৭০০	৭০০
৭,২১৫	৭,২১৫
৪৪৬,৭৮০	৫৬,৭০৮
৪৯,০৫০	৪৯,০৫০
৫০৭,৭৫২	৫০৭,৭৫২
১১,৭৩১	১১,৭৩১
৬,১৯৪,৮১৫	২০,৭২৩,৪০০
৮৭,১২০	৮৭,১২০
৬,৭৯৩	৫,০৮১
৪৯৮	৪৯৮
২০৪	২০৪
৪৪৯,৯০০	৪৪৯,৯০০
২৮,৯১৭	২৮,৯১৭
৯৯,৮৬৮	৯৯,৮৬৮
২,১৩১	২,১৩১
২,২৩৮	২,৫১১
৪২,২৩৭	৪২,২৩৭
৬০৬,৮০৭	৬,৮৯৭,১০৭





ISO 9001:2015

ইস্টার্ন টিউব লিঃ  
 চট্টগ্রাম ইঞ্জিনিয়ারিং ইউনিভার্সিটি  
 ওয়াসা, চট্টগ্রাম  
 কেইপিজেড, চট্টগ্রাম  
 ইউরিয়া ফার্টাইলাইজার ফ্যাক্টরি লিঃ, যোড়াশাল  
 ফরিদপুর সুগার মিলস লিমিটেড  
 ঢাকা সিটি কর্পোরেশন, ঢাকা  
 বাংলাদেশ ফরেস্ট রিসার্চ ইনস্টিটিউট, চট্টগ্রাম  
 আদমজী জুট মিলস লিঃ, নারায়নগঞ্জ  
 বি, ডি, গ্যাস ফিল্ড কোং লিঃ  
 বাংলাদেশ রেলওয়ে, চট্টগ্রাম  
 বরেন্দ্র মাল্টিপারপাস ডেভলপম্যান্ট প্রজেক্ট, রাজশাহী  
 চট্টগ্রাম পোর্ট অথরিটি  
 কমান্ডিং অফিসার (নেভী), চট্টগ্রাম  
 কাপেটিং জুট মিলস, যশোর  
 ঢাকা ইলেকট্রিক সাপ্লাই কোং (স্থানীয়)  
 ঢাকা ইলেকট্রিক সাপ্লাই অথরিটি  
 ইস্টার্ন ইলেকট্রিক  
 ইস্টার্ন এন্টারপ্রাইজ  
 ইস্টার্ন রিফাইনারী লিমিটেড, চট্টগ্রাম  
 রঞ্জানী বিক্রয়  
 সিইপিজেড  
 ইপিজেড ঢাকা  
 পিভিবি ঢাকা (এএসি/এসিএসআর)  
 পিভিবি, ঢাকা (১১ কেভিএ ক্যাবল)  
 পিভিবি (ইনসুলেটেড, ডাব্লিউ এএস পি), ঢাকা  
 পিভিবি, চট্টগ্রাম  
 চট্টগ্রাম ইউনিভার্সিটি  
 পিভিবি, চট্টগ্রাম, পাবর্তা চট্টগ্রাম বিদ্যুতায়ন প্রকল্প  
 পিভিবি ১৮ - টাউন পাওয়ার ডিস্ট্রিক প্রজেক্ট  
 পিভিবি ৯ - টাউন পাওয়ার ডিস্ট্রিক প্রজেক্ট  
 জিআরপিভিবি রাজশাহী (স্থানীয়)  
 রাসামাটি বিদ্যুৎ বিতরণ প্রকল্প-২  
 টয়ো ইঞ্জিনিয়ারিং ওয়াকর্স  
 বিএসইসি প্রধান কার্যালয়, ঢাকা  
 আতপঞ্জ ফার্টাইলাইজার ও ক্যামিকেলস  
 আতপঞ্জ ইলেকট্রিক সাপ্লাই  
 পিভিবি সেন্ট্রাল পাস্বেজ  
 আরইবি ঢাকা এন্ডপোর্ট  
 আরইবি ঢাকা লোকাল  
 এডেলকর্পোরেশন লিঃ, ঢাকা  
 বিএসটিআই  
 ভুয়েট  
 সোয়াখালী পল্লী বিদ্যুৎ  
 টাঙ্গাইল পল্লী বিদ্যুৎ  
 মিতক ইলেকট্রিক কোং, চট্টগ্রাম  
 রাজশাহী সুগার মিলস লিমিটেড  
 কনকর্ড ইঞ্জিনিয়ারিং এন্ড কনস্ট্রাকশন (ডব্লিউটিসি)  
 পাওয়ার গ্রিড কোং অব বাংলাদেশ লিঃ, ঢাকা  
 দক্ষিণ ঢাকা সিটি কর্পোরেশন  
 দ্যা নিউ ইলেকট্রিক কোম্পানী, ঢাকা  
 পূর্বাঞ্চল ইলেকট্রিক, ঢাকা  
 এস কে ইলেকট্রিক ইঞ্জিনিয়ারস, নবাবপুর, ঢাকা  
 পাবনা সুগার মিলস

১৭৭,০৯১	১৭৭,০৯১
৭,৭৪০	৭,৭৪০
৯৪৫	৯৪৫
১৫১	১৫১
১৭১,৭৫২	১৭১,৭৫২
২৩২	২৩২
১২,১৩২	১২,১৩২
২,৪১৯	২,৪১৯
২,৩৪৫	২,৩৪৫
৬,৪৯৪	৬,৪৯৪
১,২৮৫,৫৩৩	১,২৮৫,৫৩৩
১৯৭,৯৫৭	১৯৭,৯৫৭
৪,৫৯৪,৯৩৩	৫,০৪১,৭১৪
১৯৫,৬৬২	১৯৫,৬৬২
১,০০২	১,০০২
৫৫৬,৪৫৫	৫৫৬,৪৫৫
২,০৮২,৬৭১	২,০৮২,৬৭১
১,১৭৭	১,১৭৭
১,০১০	১,০১০
-	৪০২,৭৯২
২৩৪,৩০৬	২৩৪,৩০৬
২০,৯২৮	২০,৯২৮
-	-
৫,০৬২,২০৪	৫,০৬২,২০৪
২,৯৪০,১২২	২,৯৪০,১২২
৯৯,৪৯২	৯৯,৪৯২
১,২১১,১৮৬	১,২১১,১৮৬
১৬,৯২৪	৩,২০১
৯৯৭,৬৫৪	৯৯৭,৬৫৪
৩৭,৬১৯	৩৭,৬১৯
২৯২,০৩৬	২৯২,০৩৬
৩৩,৪৮৩	৩৩,৪৮৩
৬০৮	৬০৮
৭৩,৮৬৪	৭৩,৮৬৪
২৭৮,৩৪২	২৭৮,৪০৫
৪১৪,০৫৪	৪১৪,০৫৪
৮৮৩,৫৯৫	১০৯,০৪১
১০০,৮২৯,১৪৫	৩৬,৫৮০,৭৩২
৭০৫,১০৬	৭০৫,১০৬
২০,৫৫৭,৭৩৬	২০,৫৫৭,৭৩৬
৯২,৭৩১	৯২,৭৩১
১৯,৭৩৯	১৯,৭৩৯
১৭,৭৭২	১৭,৭৭২
২৪৬,৯৪৪	২৪৬,৯৪৪
৫৭৪,৪০৭	৫৭৪,৪০৭
২,৪৪৪	২,৪৪৪
৪৯৪	৪৯৪
৩,৮৪৭	৩,৮৪৭
১,০০০	১,০০০
২,৫৪৬,৭৮৯	২,৫৪৬,৭৮৯
৯,৯৭৮	৯,৯৭৮
৭৬,৪৬৬	৭৬,৪৬৬
৩২৪,৯৩৫	৩৫,০৫৩
২৪৭	২৪৭



ছাত্রার ইলেকট্রিকেল এন্ড এবনাইট  
নর্থ বেঙ্গল সুগার মিলস  
পলাশ ইউরিয়া ফাটিলাইজার  
সিকিউরিটি সিস্টিং করপোরেশন  
শুভেজা ইঞ্জিনিয়ারিং পাহাড়তলী, চট্টগ্রাম  
মেসার্স গ্যাস ট্রান্সমিশন কোম্পানী লি.  
ক্রিমস ইলেকট্রিক আইল্যান্ড  
পল্লী বিদ্যুৎ সমিতি-২, ময়মনসিংহ  
বাপের  
বাংলাদেশ জুট মিলস  
চট্টগ্রাম পাওয়ার স্টেশন, রাউজান  
চুয়েট  
ঢাকা উত্তর সিটি কর্পোরেশন  
ট্রেনিং ইনিস্টিটিউট পলাশ  
কর্ণফুলি গ্যাস ডিস্ট্রিবিউশন কোং লিঃ  
বাংলাদেশ পল্লী উন্নয়ন একাডেমী  
হাজীগঞ্জ পৌরসভা ঠানপুর  
গালফ্রো হাবিব লিঃ, চট্টগ্রাম  
ইলেকট্রিসিটি জেনারেশন কোঃ, বাংলাদেশ  
এন্টারপ্রাইজ, ঢাকা  
ওল আহমদ জুট মিল  
ন্যাশনাল টিউবস লিঃ  
কুমিল্লা ইপিজেট, কুমিল্লা  
সেল এন্ড ডিসপেন্সে সেন্টার, বিএসইসি ভবন  
বুয়েট  
পল্লী বিদ্যুৎ সমিতি-৩, ঢাকা  
বাংলাদেশ কেবলস ইন্ডাস্ট্রিস লিঃ, খুলনা  
ইউএমসি জুট মিল লিঃ  
শরণার্থী জ্ঞান ও প্রত্যাবাসন কমিশন, কল্লবাজার  
ফেপুগঞ্জ কনক্রিট সাইকেল পাওয়ার প্রাক্ট  
পাবলিক প্রাইভেট পার্টনারশিপ অথরিটি  
রাজশাহী জুট মিলস  
পোস্টাল ডিপার্টমেন্ট অব বাংলাদেশ, ডিরেক্টরএইট অব পোস্টাল, ঢাকা  
এস এ ও সি এল, গুপ্তখাল  
জি ই এম কোং লিঃ  
লাতিক বাওয়ানি জুট মিলস  
নিউ সুমনবাগ চা বাগান, মৌলবিবাজার সিলেট  
প্যাসিফিক এ্যাক্সেসরিস লিমিটেড  
মেসার্স আমিন এন্টারপ্রাইজ  
স্টার জুট মিলস  
দি ক্রিসেন্ট জুট মিলস কোং লিঃ  
চট্টগ্রাম সিটি কর্পোরেশন  
কৃষ্টিয়া ইলেকট্রিক ঢাকা

সদেহজনক ও কৃষ্ণণ বিবেচিত অর্থ

-	২২০
১,৩৬৭	১,৩৬৭
৩,৬০১	৩,৬০১
৭৬,৯৬৭	৭৬,৯৬৭
২,৭৮৩	২,৭৮৩
১৬,৪৫৭	১৬,৪৫৭
৯৮৩	৯৮৩
৫৮৩,৬৮৪	৫৮৩,৬৮৪
৩৩০,১৫৫	২৭৯,১১০
১২৭,৫৯৬	১২৭,৫৯৬
২৬৩,৯৮৫	২৩৩,৩৩৩
২১,৬৪৩	২১,৬৪৩
২৪৫,০৫১	২৪৫,০৫১
-	৩১,৮৭১.২৬
১,২১৯	১,২২০
৬,৮৭২	৬,৮৭২
৬,৮০৮	৬,৮০৮
৩৫৮	৩৫৮
৭২৯	৭২৯
-	১৩১,১৯৭
১১৪	-
-	৫,৮১২
২৯৩	২৯৩
-	১,৬২০
৪,৬৯৩,০৮৪	৮২৩
২০৫,৮০৪	২০৫,৮০৪
৫৮৬	৫৮২
৪৭,০৮৯	৪৭,০৮৯
৩৭৩	৩৭৩
-	১০,৪০৫,৮২২
১,৮১৫	১,৮১৫
২,২৩৬	২,২৩৬
২৬,৫১৭	২৬,৫১৭
৫৪,১১৬	৫৪,১১৭
৭৪৩,৬৯৩	৭৪৩,৬৯৩
১,১৯২	১,১৯১
২,২১৭	২,২১৭
৯৪৯,৯৬৫	-
৩১৩,৪৭৬	-
১০,০৯১	-
৫৯,১৫৬	-
৫৬,৭০৮	-
১৪৮,৯৩৬	১৪৮,৯৩৬
১৬৫,৪৬০,৮৩৬	১২৫,৮৪১,৬৫৯
(১৭,০৭৩,৫৯২)	(১৭,০৭৩,৫৯২)
১৪৮,৩৮৭,২৪৪	১০৮,৭৬৮,০৬৭

\*\*\* উক্ত পাওনাদি জামানতের বিপরীতে নয় কিন্তু ভাল বিবেচিত, উক্ত পাওনাদির মধ্যে কোম্পানীর পরিচালক, ব্যবস্থাপক অথবা কর্মকর্তার নিকট থেকে ব্যক্তিগতভাবে বা ঘৌধভাবে কোন টাকা পাওনা নেই। উপরোক্ত ব্যবসায়িক দেনাদারদের মধ্যে সিমেন্ট সিমেন্ট (বাংলাদেশ) লিমিটেড, বাংলাদেশ টেক্সটাইল মিলস লিঃ, নারায়নগঞ্জ, চিটাগাং পোর্ট কর্তৃপক্ষ, মেসার্স পূর্ববঙ্গ ইলেকট্রিক ঢাকা, ফরিদপুর সুগার মিলস লিঃ এর পাওনা সমূহ অত্যন্ত নগণ্য।



ISO 9001:2015

**৯.০২ অন্যান্য সেবাদার**

রঙানী পণ্যের উপর কাস্টম রেয়াত/তক্ক প্রত্যাপন (নোট - ৯.০২ক)  
 অনাদায়ী বীমা দাবী (নোট - ৯.০২খ)  
 সমীক্ষা ফি (নোট - ৯.০২গ)  
 বীমা দাবী দেনা

১,৩৭২,৭০৭	১,৩৭২,৭০৭
৪৩২,৪৩৬	৪৩২,৪৩৬
২৭৭	২৭৭
-	১৫,২৩৬
১,৮০৫,৪২০	১,৮২০,৬৫৬
(৪৭১,৪৩০)	(৪৭১,৪৩০)
<u>১,৩৩৩,৯৯০</u>	<u>১,৩৪৯,২২৬</u>

সন্দেহজনক ও কুশণ বিবেচিত অর্থ

\*\*\* উপরোক্ত পাওনাদি জামানতের বিপরীতে নয় কিন্তু ভাল বিবেচিত। কোম্পানীর পরিচালক, ব্যবস্থাপক অথবা কর্মকর্তাগণ ব্যক্তিগতভাবে বা অন্য কাহার ও সহিত যৌথভাবে কোন দেনা নেই। উল্লেখ্য যে, উপরোক্ত অনাদায়ী দেনা সঞ্চিতির টাকার মধ্যে তক্ক প্রত্যাপন, অনাদায়ী বীমা এবং সমীক্ষা ফি বাবদ যথাক্রমে ২,৫২,৭০২.০০ টাকা, ২,১৮,৫২১.০০ টাকা এবং ২৭৭.০০ টাকা অন্তর্ভুক্ত রয়েছে।

**৯.০২ক রঙানী পণ্যের উপর কাস্টম রেয়াত/তক্ক প্রত্যাপন**

বিবরণ	বৎসর	উদ্ভূত (সংখ্যায়)	
		৩০.০৬.২০১৯	৩০.০৬.২০১৮
মেসার্স অ্যাড্ডা মিসা, সুইজারল্যান্ড	১৯৭৬-৭৭	১৯৮,১৬৩	১৯৮,১৬৩
মেসার্স কন ইন্টেল্ল, সংযুক্ত আরব আমিরাত	১৯৭৮-৭৯	২১,৩৮১	২১,৩৮১
পল্লী বিদ্যুতায়ন বোর্ড, ঢাকা	১৯৮৭-৮৮	৩৩,১৫৭	৩৩,১৫৭
ঠাকুরগাঁও টিউবওয়েল প্রজেক্ট, বাঃপাঃউঃবোঃ	১৯৯১-৯২	২৩৩,৮৫১	২৩৩,৮৫১
ইন্টারন্যাশনাল ট্রেড এন্ড এক্সচেঞ্জ ইন-করপোরেশন, চট্টগ্রাম	১৯৯১-৯২	১৩,৭৪৭	১৩,৭৪৭
পল্লী বিদ্যুতায়ন বোর্ড, ঢাকা	১৯৯১-৯২	১৫৭,৫২০	১৫৭,৫২০
পল্লী বিদ্যুতায়ন বোর্ড, ঢাকা	৯৫-৯৬ ও ৯৬-৯৭	৭১৪,৮৮৮	৭১৪,৮৮৮
		<u>১,৩৭২,৭০৭</u>	<u>১,৩৭২,৭০৭</u>

**৯.০২খ অনাদায়ী বীমা দাবী**

প্রারম্ভিক জের

বর্তমান বছরের বৃদ্ধি

বর্তমান বছরের আদায়

সমাপনী জের

৪৩২,৪৩৬	৪৩২,৪৩৬
-	-
৪৩২,৪৩৬	৪৩২,৪৩৬
-	-
<u>৪৩২,৪৩৬</u>	<u>৪৩২,৪৩৬</u>

**৯.০২গ সমীক্ষা ফি**

প্রারম্ভিক জের

বর্তমান বছরের বৃদ্ধি

বর্তমান বছরের আদায়

সমাপনী জের

২৭৭	২৭৭
-	-
২৭৭	৭৭
-	-
<u>২৭৭</u>	<u>২৭৭</u>

**১০.০০ বি. এস. ই. সি. - এর নিয়ন্ত্রনাধীন প্রকল্পসমূহের সহিত চলতি হিসাব**

জি. ই. এম. কোং লি.

ডিটাশাং ড্রাইডক লি.

ইটার্নি টিউবস্ লি.

বাংলাদেশ ক্যান কোং লি.

বাংলাদেশ ব্রেড ফ্যাক্টরী লি.

গাজী ওয়য়ার্স লি.

এটনাস বাংলাদেশ লি.

প্রান্তিক ট্রেডার্স

সন্দেহজনক ও কুশণ বিবেচিত অর্থ

৭,০৫৮,২৯১	৫,৮৭৮,৬৭৯
৮৯৬,০৫৫	৬৯৬,৪৬২
২৫৯,৫১৭	৭৯,৭৫৭
-	৩৯০,২৯৩
৯০২,০৪৫	৯০২,০৪৫
২০৩,৮০৫	-
৩৩১,৩১০	-
২,১৭০	২,১৭০
৯,৬৫৩,১৯৩	৭,৯৪৯,৪০৬
(১,০০০,৮৭০)	(১,০০০,৮৭০)
<u>৮,৬৫২,৩২৩</u>	<u>৬,৯৪৮,৫৩৬</u>



ISO 9001:2015

## ১০.০০ বি. এস. ই. সি. - এর নিয়ন্ত্রনাধীন প্রকল্পসমূহের সহিত চলতি হিসাব

জি. ই. এম. কোং লি.

চিটাগাং ড্রাইভক লি.

ইন্টার্নিটিভিস্ লি.

বাংলাদেশ ক্যান কোং লি.

বাংলাদেশ ব্রেড ফ্যাক্টরী লি.

গাজী ওয়ার্ল্ড লি.

এটলাস বাংলাদেশ লি.

প্রান্তিক ট্রেডার্স

সন্দেহজনক ও কৃষ্ণ বিবেচিত অর্থ

৭,০৫৮,২৯১

৮৯৬,০৫৫

২৫৯,৫১৭

-

৯০২,০৪৫

২০৩,৮০৫

৩৩১,৩১০

২,১৭০

৯,৬৫৩,১৯৩

(১,০০০,৮৭০)

৮,৬৫২,৩২৩

৫,৮৭৮,৬৭৯

৬৯৬,৪৬২

৭৯,৭৫৭

৩৯০,২৯৩

৯০২,০৪৫

-

-

২,১৭০

৭,৯৪৯,৪০৬

(১,০০০,৮৭০)

৬,৯৪৮,৫৩৬

## ১১.০০ সরকার কর্তৃক পুঁজি প্রত্যাহারকৃত বি. এস. ই. সি. - এর প্রকল্পসমূহের থেকে পাওনা

ইম্পাহানী মার্শাল লি.

বাংলাদেশ সাইকেল ইন্ডাস্ট্রিজ লিমিটেড

মেটালেক্স কর্পোরেশন লি.

ডক ইয়ার্ড এন্ড ইঞ্জিনিয়ারিং ওয়ার্কস্ লি.

চিটাগাং স্টীল মিলস্ লি.

৯৯৫,০৮৪

২,৩৭৪,৯৩১

৩১৩,৮০২

৯৮৪,৯৩৬

১১,৪৩৫,১৯৯

১৬,১০৩,৯৫৩

৯৯৫,০৮৪

২,৩৭৪,৯৩১

৩১৩,৮০২

৯৮৪,৯৩৬

১১,৪৩৫,১৯৯

১৬,১০৩,৯৫৩

\*\*\* উক্ত পাওনা জামানতের বিপরীতে নয়। চট্টগ্রাম স্টীল মিলস্ লি. হইতে মোট পাওনার উপর বর্তমান বছরে কোন সুদ চার্জ করা হয় নাই।

## ১২.০০ অগ্রিম, জমা ও অগ্রিম পরিশোধ

অগ্রিম (নোট - ১২.০১)

জমা (নোট - ১২.০২)

অগ্রিম পরিশোধ (নোট - ১২.০৩)

৯৩৩,০৫৮,২১২

৬,৫৪৩,২১৩

১৫,৮৪২,৫৩৭

৯৫৫,৪৪৩,৯৬২

৯০৩,২২৬,৪১৬

৪,২৫৯,৮৭৯

৯,৪৪০,২৯২

৯১৬,৯২৬,৫৮৭

## ১২.০১ অগ্রিম

ব্যয় খাতে অগ্রিম

ভ্রমণ খাতে অগ্রিম

খোলাই ভাতা

বেতন, মজুরী কমিশন খাতে অগ্রিম

সরবরাহকারীদের অনুকূলে প্রদত্ত অগ্রিম

অফিসার্স মেস

সেলারীজ ক্রিয়ারিং

আবাসিক প্রকল্প খাতে সিমেন্ট ক্রিংকার চট্টগ্রাম এর অনুকূলে অগ্রিম

ঈদ অগ্রিম

বন্যা ও যুর্বিঞ্চড় খাতে অগ্রিম

আবাসিক প্রকল্প খাতে সি.এস.পি. চট্টগ্রাম এর অনুকূলে অগ্রিম

রেলওয়ে-কে অগ্রিম

নর্থ বেঙ্গল পেপার মিল

বিওসিকে অগ্রিমেজনের জন্য অগ্রিম

স্বাধীনতার পূর্ববর্তী অগ্রিম (বি টি পি এ্যাডভারটাইজিং লিঃ)

স্বাক-৭

ইকেচিস

অগ্রিম মজুরি ভাতা

৫,৪৭০,২০৯

১,০৬৪,৬৯৪

১৫২,৪৪২

২০,৯৬৪

১,৭৭১,৫০০

১১,৯২৫

-

৬৩৬,৮৮০

৩৭,১৮৩

২৪৮,৮২০

১,১১২,৭১১

১২২,৯৭৮

১,৩৯৪

৩৭,৬৪৬

১১,০০০

৬৪৭,৪৬৭

৫,৪৬৪

১,১৩৭,০৯১

৫,২২৯,৪৯২

৮৬৭,১৭৬

২৭৫,৭১২

২৬,৩৭০

২,৮০০,২২৫

৩৮,৩২৫

৭৭,৭৫০

৪০২,৬৭১

৪৩,৪২৪

২৭৮,২৭৬

১,০৭৯,১০৫

১২২,৯৭৮

১,৩৯৪

১৭,৬৪৬

১১,০০০

৬৪৭,৪৬৭

৭,৭৯৪

১,৬৯৪,৩৫১



SO 001 : 2015

গ্যাস বিল  
অগ্রিম আদায়কর (নোট - ১২.০১ক)

২৮,৩২৮  
৯২০,৬৬৩,৮৯০

-  
৮৮৯,৭২৯,৬৩৩

সন্দেহজনক ও কৃষ্ণ বিবেচিত অর্থ

৯৩৩,১৮২,৫৮৪  
(১২৪,৩৭২)  
৯৩৩,০৫৮,২১২

৯০৩,৩৫০,৭৮৮  
(১২৪,৩৭২)  
৯০৩,২২৬,৪১৬

\*\*\* রেলওয়ে এবং নর্থ বেঙ্গল শেপার মিলস্ -কে প্রদত্ত অগ্রিম ব্যতীত অবশিষ্ট অগ্রিম ভাল এবং সু-বিবেচিত । কোম্পানীর ব্যবস্থাপনা পরিচালকসহ পরিচালকগণ, ব্যবস্থাপক বা কর্মকর্তাগণ এর নিকট কোন সেনা নেই ।

#### ১২.০১ক অগ্রিম আদায়কর

প্রারম্ভিক জের  
বর্তমান বছরের উৎসে কর্তন

৮৮৯,৭২৯,৬৩৩  
৩০,৯৩৪,২৫৭  
৯২০,৬৬৩,৮৯০

৭৮৬,৭৯৬,৫৮১  
১০২,৯৩৩,০৫২  
৮৮৯,৭২৯,৬৩৩

বর্তমান বছরের সমন্বয়  
সমাপনী জের

-  
৯২০,৬৬৩,৮৯০

-  
৮৮৯,৭২৯,৬৩৩

বিশদ বিস্তারিত নিম্নরূপ:

ক্যাশ  
বিল অফ এন্ট্রি  
টিভিএস - সরকারী প্রতিষ্ঠান  
টিভিএস - ব্যাংক সুদ  
টিভিএস - ব্যাংক এলসি

৩৫,১১২,৩৫৬  
৩২৬,২২৬,২৮৫  
৫৫২,২৬১,১৮৯  
৭,০০৫,৬৬৮  
৫৮,৩৯২  
৯২০,৬৬৩,৮৯০

৩৫,১১২,৩৫৬  
৩০৮,১৬৫,২২১  
৫৩৯,৪৩৬,৭৩০  
৬,৯৫৬,৯৩৫  
৫৮,৩৯২  
৮৮৯,৭২৯,৬৩৩

\*\*\* নোট নং - ২৩ বছর ভিত্তিক বিস্তারিত দেখানো হয়েছে

#### ১২.০২ জমা

ব্যাংক গ্যারান্টির অনুকূলে মার্জিন  
জামানত বাবদ জমা

৫১০,০০০  
৬,০৩৩,২১৩  
৬,৫৪৩,২১৩

১০,০০০  
৪,২৪৯,৮৭৯  
৪,২৫৯,৮৭৯

#### ১২.০৩ অগ্রিম পরিশোধ (অগ্রিম মুসক)

প্রারম্ভিক জের  
বর্তমান বছরের জমা

৯,৪৪০,২৯২  
৭৫,৫২৪,৪২৪  
৮৪,৯৬৪,৭১৬

১৩,৪০৪,০৯৬  
১৮৩,৬৬২,০৪৯  
১৯৭,০৬৬,১৪৫

বর্তমান বছরের সমন্বয়  
সমাপনী জের

৬৯,১২২,১৭৮  
১৫,৮৪২,৫৩৭

১৮৭,৬২৫,৮৫৪  
৯,৪৪০,২৯২

#### ১৩.০০ নগদ ও নগদ সমতুল্য

হাতে নগদ  
ব্যাংকে জমা (নোট - ১৩.০১)  
স্ট্যাম্প

৭,৪৪২  
৪,৯৩৯,২০৬  
২,০০০  
৪,৯৪৮,৬৪৮

১৩৬,৪৬২  
৮,০৩০,৮০৮  
২,০০০  
৮,১৬৯,২৬৯



GO 9301 : 2015

## ১৩.০১ ব্যাংকে জমাঃ

বিবরণ	হিসাব নং	উদ্ধৃত (টাকায়)	
		৩০.০৬.২০১৯	৩০.০৬.২০১৮
সোনালী ব্যাংক, উত্তর পতেঙ্গা শাখা, চট্টগ্রাম	এস.টি, ডি -০৮০২২০০৪০০০০২১	৭৪,৯৮১	৯৭,৬১৩
সোনালী ব্যাংক, উত্তর পতেঙ্গা শাখা, চট্টগ্রাম	চলতি হিসাব নং-০০১০০৩১২৯	৬৮,৪৭৯	১,৬২৮,০৬৪
সোনালী ব্যাংক, বায়তুল মোকারম শাখা, ঢাকা	এস.টি, ডি -০১০৪২৪০০০০২৪৭	৫০৮,৭৬৪	১,১১৪,২১০
আরব বাংলাদেশ ব্যাংক, কাওরান বাজার শাখা	চলতি হিসাব নং-৪০০২৫৩৮৩৮৮০০০	১৩৪,১৪১	২,৫৬৬,৫৬৪
আরব বাংলাদেশ ব্যাংক, কাওরান বাজার শাখা	চলতি হিসাব নং-৪০০২৭৭৬২৭০-৪৩০	৯৯০,৩২৭	১,০০১,৩০৮
আরব বাংলাদেশ ব্যাংক, আদারকিয়া শাখা	চলতি হিসাব, নং-৪১২৫-৭৯৬৬৯৮-০০০	৯৭৫	২,১২৫
ইউসিবিএল, অম্রাবাদ শাখা, চট্টগ্রাম	এস.এন.ডি নং-৪১৩০১০০০০০০৬৮২	৯৬,৭৭৭	১১৯,৫০০
ইউসিবিএল, অম্রাবাদ শাখা, চট্টগ্রাম	চলতি হিসাব নং-৪১১০১০০০০০২০৬২	৩৪৪,৫৩৭	৮,৯৪৭
অগ্রণী ব্যাংক, স্টিল মিল শাখা, চট্টগ্রাম	এস.টি, ডি নং- ০২০০০৬৩২৯৭৪৭	৫৩,৭৭৬	৫৩,০৮৮
অগ্রণী ব্যাংক, গয়াসা শাখা, ঢাকা	চলতি হিসাব নং-০২০০০০০৭৯৭৬২৩	৪২,৯১২	৪৪,০৬২
অগ্রণী ব্যাংক, ঠাটাবী বাজার শাখা, ঢাকা	এস.টি, ডি -০২০০০২৫৯৯৮৪৭	১৫৬,৯০১	২৮৭,৩৪৬
জনতা ব্যাংক, পতেঙ্গা রোড শাখা, চট্টগ্রাম	এস.টি, ডি -০১০০০২১১০০৭৯৪	৪৫৬,৫৫০	৪৪৩,৬১১
জনতা ব্যাংক, কাওরান বাজার শাখা, ঢাকা	চলতি হিসাব নং-২০০০২০৪৬৩	১৯,৯৭৯	২১,১২৯
দি সিটি ব্যাংক লি., জুবিলী রোড শাখা, চট্টগ্রাম	এস.টি, ডি -৩১০১০৬৬০৫৪০০১	১,৯৯০,১০৫	৬৪৩,২৩৯
		<b>৪,৯৩৯,২০৬</b>	<b>৮,০৩০,৮০৮</b>

টাকা নং	বিবরণ	উদ্ধৃত (টাকায়)	
		৩০.০৬.২০১৯	৩০.০৬.২০১৮

## ১৪.০০ শেয়ার মূলধন

## ১৪.০১ অনুমোদিত মূলধন

৬০,০০০,০০০ সাধারণ শেয়ার প্রতিটি ১০ টাকা মূল্যের

৬০০,০০০,০০০

৬০০,০০০,০০০

\*\*\* সিকিউরিটি এক্সচেঞ্জ কমিশনের প্রজ্ঞাপন নং-SEC/CMRRCD/2009-193/109 তারিখ: ১৫.০৯.২০১১ অনুযায়ী ইস্টার্ট কেবলস্ লিমিটেডের শেয়ারের অভিব্যক্তি মূল্য ১০০.০০ টাকা থেকে ১০.০০ টাকা নির্ধারণের ক্ষেত্রে কোম্পানীর অতিরিক্ত সাধারণ সভা (ই.জি.এম) এ ২৪.১১.২০১১ তারিখে সিদ্ধান্ত গৃহীত হয়।

## ১৪.০২ ইস্যুকৃত, তলবকৃত ও পরিশোধিত মূলধন

বিশদ বিস্তারিত নিম্নরূপ:

১০,২০০,০০০ সাধারণ শেয়ার প্রতিটি ১০ টাকা মূল্যের  
(নগদ ব্যতীত অন্য বিবেচনায় পূর্ণ পরিশোধ মূল্যে ইস্যু করা হয়েছে)

৯,৮০০,০০০ সাধারণ শেয়ার প্রতিটি ১০ টাকা মূল্যের  
(নগদ বিবেচনায় পূর্ণ পরিশোধ মূল্যে ইস্যু করা হয়েছে)

৪,০০০,০০০ সাধারণ শেয়ার প্রতিটি ১০ টাকা মূল্যের  
(পূর্ণ পরিশোধ মূল্যে বোনাস শেয়ার ইস্যু (অর্থ বছর ১৯৯৬-১৯৯৭))

২,৪০০,০০০ সাধারণ শেয়ার প্রতিটি ১০ টাকা মূল্যের  
(পূর্ণ পরিশোধ মূল্যে বোনাস শেয়ার ইস্যু (অর্থ বছর ২০১৭-২০১৮))

১০২,০০০,০০০	১০২,০০০,০০০
৯৮,০০০,০০০	৯৮,০০০,০০০
৪০,০০০,০০০	৪০,০০০,০০০
২৪,০০০,০০০	-
<b>২৬৪,০০০,০০০</b>	<b>২৪০,০০০,০০০</b>

## ১৪.০২ক ইস্যুকৃত, তলবকৃত ও পরিশোধিত মূলধন

প্রতিটি ১০/- টাকা মূল্যের ২০,০০০,০০০ টি সাধারণ শেয়ার ইস্যু করা হয়। যার ৫১% (একাত্তর শতাংশ) অর্থাৎ ১০২,০০০,০০০ টাকা মূল্যের ১০,২০০,০০০ টি সাধারণ শেয়ার গণপ্রজাতন্ত্রী বাংলাদেশ সরকারের অনুকূলে বরাদ্দ করা হয় যা পরবর্তীতে বাংলাদেশ ইম্পাত ও প্রকৌশল সংস্থার অনুকূলে ন্যস্ত করা হয়। উক্ত ইস্যুকৃত মূলধনের ৩৪% (চৌত্রিশ শতাংশ) অর্থাৎ ৬৮,০০০,০০০ টাকা মূল্যের ৬,৮০০,০০০ টি সাধারণ শেয়ার বিভিন্ন প্রতিষ্ঠানসহ জনসাধারণের মধ্যে বরাদ্দ করা হয়। শ্রমিক কর্মচারীদের জন্য সংরক্ষিত অবশিষ্ট ১৫% (পনের শতাংশ) অর্থাৎ ৩০,০০০,০০০ টাকা মূল্যের ৩,০০০,০০০ টি সাধারণ শেয়ার যথাসময়ে তারা জয়ে অসমর্থ হওয়ায় কোম্পানীর আর্টিকেলস্ অব এসোসিয়েশনের ৮(বি) ধারা অনুযায়ী উক্ত শেয়ার সমূহ বাংলাদেশ ইম্পাত ও প্রকৌশল সংস্থার নামে ১৯৯০ সালে নগদ ব্যতীত অন্য বিবেচনায় বরাদ্দ করা হয়েছে। পরবর্তী ১৯৯৬ইং সালে ১৫% শেয়ার (অর্থাৎ ৩,০০০,০০০ টি শেয়ার) সরকারের নির্দেশক্রমে আই. সি. বি. - এর মাধ্যমে জনগণের নিকট বিক্রি করা হয়েছে।



GO 9001 : 2015

**১৪.০২খ বোনাস শেয়ার**

উক্ত শেয়ার মূলধন কোম্পানীর পরিচালকমন্ডলীর ৯৭ তম বোর্ড সভার সুপারিশক্রমে এবং কোম্পানীর ১০ম বার্ষিক সাধারণ সভায় সর্ব সম্মতিক্রমে সাধারণ সঞ্চিতি থেকে কোম্পানীর ইস্যুকৃত, তলবকৃত ও পরিশোধিত মূলধনের উপর ২০% অর্থাৎ ৪,০০,০০,০০০ টাকার বোনাস শেয়ার প্রদানের জন্য সিদ্ধান্ত গৃহীত হয়েছিল। সে অনুযায়ী ১৯৯৬-৯৭ অর্থ বছরে সাধারণ সঞ্চিতি থেকে ৪,০০,০০,০০০ টাকা মূলধনায়ন করা হয়েছিল। পরবর্তীকালে পরিচালনা পর্ষদের ৩৯৩ তম সভায় ইস্যুকৃত, তলবকৃত ও পরিশোধিত মূলধন ১০% অর্থাৎ ২,৪০০,০০০ বোনাস শেয়ার ইস্যু করার সিদ্ধান্ত গৃহীত হয় যা কোম্পানীর ৩২ তম বার্ষিক সাধারণ সভায় সর্বসম্মতিক্রমে অনুমোদিত হয়।

**১৪.০৩ শেয়ার স্টক সূচি**

শেয়ারহোল্ডারদের ব্যক্তি	৩০.০৬.২০১৯		
	শেয়ারহোল্ডার সংখ্যা	শেয়ার সংখ্যা	হোল্ডিংয়ের শতাংশ
৫০১ শেয়ারের কম	১১,৭৫৬	১,১৪০,৫১৯	৪.৩২
৫০১ থেকে ৫০০০ শেয়ার	১,২২৮	১,৫৯৭,৪৩২	৬.০৫
৫০০১ থেকে ১০,০০০ শেয়ার	৪৪	৩১৯,৯৯৩	১.২১
১০,০০১ থেকে ২০,০০০ শেয়ার	২৭	৩৫৫,৩০৮	১.৩৫
২০,০০১ থেকে ৩০,০০০ শেয়ার	৭	১৬৮,৬৫১	০.৬৪
৩০,০০১ থেকে ৪০,০০০ শেয়ার	৬	২০৬,৭৪৪	০.৭৮
৪০,০০১ থেকে ৫০,০০০ শেয়ার	৩	১৩৯,৮৯৯	০.৫৩
৫০,০০১ থেকে ১০০,০০০ শেয়ার	১০	৭০৭,৮২০	২.৬৮
১০০,০০১ থেকে ১,০০০,০০০ শেয়ার	৩	৭৪৯,২২২	২.৮৪
১,০০০,০০০ শেয়ারের বেশি	৭	২১,০১৪,৪১২	৭৯.৬০
	<b>১৩,০৯১</b>	<b>২৬,৪০০,০০০</b>	<b>১০০.০০</b>

**১৪.০৪ শেয়ারহোল্ডিং অবস্থা**

শেয়ারহোল্ডারদের নাম	৩০.০৬.২০১৯		
	শেয়ারহোল্ডার সংখ্যা	শেয়ার সংখ্যা	হোল্ডিংয়ের শতাংশ
বাংলাদেশ ইম্পাত ও প্রকৌশল সংস্থা	১	১৩,৪৬৪,০০০	৫১.০০
সাধারণ জনগণ (প্রতিষ্ঠান ও ব্যক্তি)	১৩,০৯০	১২,৯৩৬,০০০	৪৯.০০
	<b>১৩,০৯১</b>	<b>২৬,৪০০,০০০</b>	<b>১০০.০০</b>

**১৪.০৫ সাধারণ শেয়ারের বাজার দর**

কোম্পানীর শেয়ারগুলি ঢাকা স্টক এক্সচেঞ্জ লিমিটেড এবং চট্টগ্রাম স্টক এক্সচেঞ্জ লিমিটেডে-এ তালিকাভুক্ত রয়েছে। ৩০ শে জুন, ২০১৯ - এ প্রতিটি শেয়ারের মূল্য যথাক্রমে ঢাকা স্টক এক্সচেঞ্জ লিমিটেড ও চট্টগ্রাম স্টক এক্সচেঞ্জ লিমিটেডে-এ ৩২১.১০ টাকা ও ৩২৩.৭০ টাকা ছিল।

**১৫.০০ সম্পদ পুনঃমূল্যায়ন রিজার্ভ**

প্রারম্ভিক জের	১৮,০৪৩,৮২৩	১৮,০৪৩,৮২৩
বর্তমান বছরের পুনঃমূল্যায়ন	-	-
বর্তমান বছরের স্থানান্তর	১৮,০৪৩,৮২৩	১৮,০৪৩,৮২৩
সমাপনী উদ্ধৃত	-	-
*** উক্ত হিসাব ১৯৯৬-৯৭ অর্থ বছরের সম্পদ পুনঃমূল্যায়ন রিজার্ভ হতে আনীত হচ্ছে।	<b>১৮,০৪৩,৮২৩</b>	<b>১৮,০৪৩,৮২৩</b>

**১৬.০০ সঞ্চিতি ও উদ্ধৃত**

এস. এল. পি. ই. - এর জন্য রিজার্ভ (হাই ভোল্টেজ ইনসুলেটেড কেবলস)	৪২,০০০,০০০	৪২,০০০,০০০
রিডেম্পশন রিজার্ভ	২২,৫০০,০০০	২২,৫০০,০০০
যন্ত্রপাতি প্রতিস্থাপনের জন্য সঞ্চিতি	২১৫,৮০০,০০০	২১৫,৮০০,০০০
লভ্যাংশ সুখমকরণ সঞ্চিতি	১৪৩,৭৪৭,০৭০	১৬৭,৭৪৭,০৭০
	<b>৪২৪,০৪৭,০৭০</b>	<b>৪৪৮,০৪৭,০৭০</b>



GO 0001:2015

**১৭.০০ দীর্ঘ মেয়াদী ঋণ**

এ. ভি. পি. ঋণ (নোট - ১৭.০১)  
কোয়ালিটি ইকুয়িটি ঋণ (সুদ মুক্ত) (নোট - ১৭.০২)  
জনবল সুশ্রমকরনের জন্য ঋণ (সুদ মুক্ত) (নোট - ১৭.০৩)

১,৪৬৭,৬১৪	১,৪৬৭,৬১৪
৬৭,২৫২,০০০	৬৭,২৫২,০০০
৮,৭১৭,১২১	৮,৬৬১,৪৩১
<b>৭৭,৪৩৬,৭৩৫</b>	<b>৭৭,৩৮১,০৪৫</b>

**১৭.০১ এ. ভি. পি. ঋণ**

প্রারম্ভিক জের  
বর্তমান বছরের বৃদ্ধি

১,৪৬৭,৬১৪	১,৪৬৭,৬১৪
-	-
১,৪৬৭,৬১৪	১,৪৬৭,৬১৪

বর্তমান বছরের পরিশোধ/সমন্বয়  
সমাপনী জের

-	-
<b>১,৪৬৭,৬১৪</b>	<b>১,৪৬৭,৬১৪</b>

**১৭.০২ কোয়ালিটি ইকুয়িটি ঋণ (সুদ মুক্ত)**

সমাপনী জের

<b>৬৭,২৫২,০০০</b>	<b>৬৭,২৫২,০০০</b>
-------------------	-------------------

\*\*\* কোম্পানীর সাথে ভেতরের চুক্তি অনুযায়ী শেয়ার ইস্যুর ৬ষ্ঠ বছর অর্থাৎ ০১-০৭-১৩ ইং থেকে উক্ত ঋণ নিশ অর্ধ বার্ষিক কিস্তিতে ভেতরকে পরিশোধযোগ্য। উক্ত ঋণ সুদমুক্ত। আলোচ্য বছরে উক্ত ঋণের বিপরীতে কোন টাকা পরিশোধ করা হয়নি।

**১৭.০৩ জনবল সুশ্রমকরনের জন্য ঋণ (সুদ মুক্ত)**

সমাপনী জের

<b>৮,৭১৭,১২১</b>	<b>৮,৬৬১,৪৩১</b>
------------------	------------------

\*\*\* উক্ত টাকা বি এস ই সি -র মাধ্যমে মোক্সফিজ কমিশনের অধীনে খেজায় অবসর গ্রহণকারীদের জন্য সুদমুক্ত ঋণ হিসেবে সরকার থেকে প্রাপ্ত। চলতি বছরে উক্ত ঋণ থেকে কোন টাকা পরিশোধ করা হয়নি।

টাকা নং	বিবরণ	উদ্ধৃত (টাকায়)	
		৩০.০৬.২০১৯	৩০.০৬.২০১৮

**১৮.০০ নির্ধারিত বেনিফিট প্রতিশ্রুতি - গ্র্যাচুয়িটি**

প্রারম্ভিক জের  
বর্তমান বছরের সঞ্চিতি

১০৬,৫৬৯,৩০৪	১৩৪,১২৮,৯১১
১৯,০০৫,৯৭০	১৮,৫৪০,৯১৪

বর্তমান বছরের পরিশোধ  
সমাপনী জের

১২৫,৫৭৫,২৭৪	১৫২,৬৬৯,৮২৫
(২৪,৬৯৮,১৬৬)	(৪৬,১০০,৫২১)
<b>১০০,৮৭৭,১০৮</b>	<b>১০৬,৫৬৯,৩০৪</b>

\*\*\* জাতীয় পে স্কেল ২০১৫ বাস্তবায়নের ফলে কর্মকর্তা ও অন্যান্য কর্মচারীবৃন্দের আনুতোয়িক বাবদ ২১,৩৫,০৭,০২০.০০ টাকা প্রতিশ্রুতির জন্য কোম্পানির পরিচালনা পর্ষদের ৩৭৮ তম বোর্ড সভায় ২০১৬-২০১৭ অর্থবছরে ১০,৬৮,০০,০০০.০০ টাকা এবং ২০১৭-২০১৮ অর্থবছরে ১০,৬৭,০৭,০২০.০০ টাকা প্রতিশ্রুতির সিদ্ধান্ত হয়েছিল। কিন্তু তহবিলের সংকটের কারণে আমরা ২০১৭-২০১৮ বা ২০১৮-২০১৯ আর্থিক বছরে এই পরিমাণ অর্ধ সমন্বয় করতে পারিনি, যা আমরা আমাদের পরিচালনা পর্ষদকে অবিহিত করেছি।

**১৯.০০ স্বল্পমেয়াদী ঋণ**

বিবরণ	হিসাব নং	উদ্ধৃত (টাকায়)	
সোনালি ব্যাংক লিমিটেড, উত্তর পতেঙ্গা, চট্টগ্রাম	২০১০০০০১৭	৯৯,৯২৫,৭৬৬	১০,৭৭০,১৭০
ইউসিবিএল, অগ্রাবাদ শাখা, চট্টগ্রাম	০০৪১৭৪৯০০০০০০/৩৫৪	১০১,৮৪২,০৫২	২০,৯৮৭,৪৩৩
বেসিক ব্যাংক লিমিটেড, অগ্রাবাদ, চট্টগ্রাম সিসি এ/সি	০৮৫০-০৫-০০০০০৮১	৭৮,৭৮৫,৪৫৮	২৯,১৭১
ইউপাস এল/সি দায় (ইউসিবিএল, অগ্রাবাদ শাখা, চট্টগ্রাম)	-	১৫৩,২৮০,১০২	৭২,৮৭৪,১২৫
		<b>৪৩৩,৮৩৩,৩৭৮</b>	<b>১০৪,৬৬০,৮৯৯</b>

\*\*\* কাঁচামাল সংগ্রহ ও কার্যকরী মূলধনের প্রয়োজনীয়তা পূরণের জন্য স্বল্পমেয়াদি ঋণ গ্রহণ বৃদ্ধি পেয়েছে।





GO 001 : 2015

**২০.০০ পাওনাদার এবং বকেয়া**

বি. এস. ই. সি. এর প্রদেয় হিসাব (নোট - ২০.০১)
মালামাল সরবরাহের বিপরীতে দায় (নোট - ২০.০২)
খরচের বিপরীতে দায় (নোট - ২০.০৩)
অন্যান্য আর্থিক দায় ও সঞ্চিতি (নোট - ২০.০৪)
শ্রমিকের মুনফায় অংশগ্রহণ ও শ্রমিক কল্যাণ তহবিল (নোট - ২০.০৫)

৩২১,৪৪৭	৩,৭৮৪,২৬৫
৯,৭৭৭,৪৬১	১৩,৭১৬,৫৬৫
২০,২০০,৩১৪	২৬,৫১১,৮০৮
৯২,২৫৬,৫১৯	৮১,৬২৭,৭১৪
৬,১৫৮,৬৩৩	৬,৩৬২,২৫৪
<b>১২৮,৭১৪,৩৭৪</b>	<b>১৩২,০০২,৬০৫</b>

**২০.০১ বি. এস. ই. সি. এর প্রদেয় হিসাব**

বি. এস. ই. সি. হিসাব (জনবল সুখমকরণ খাতে)
বি. এস. ই. সি. এর নিয়ন্ত্রনাধীন প্রকল্প (নোট - ২০.০১ক)
সরকার কর্তৃক বি. এস. ই. সি. পুঁজি প্রত্যাহারকৃত প্রকল্প সমূহে প্রদেয় (নোট - ২০.০১খ)

-	৩,৪০২,২৯০
৩১৪,৮২২	৩৭৫,৩৪৯
৬,৬২৫	৬,৬২৫
<b>৩২১,৪৪৭</b>	<b>৩,৭৮৪,২৬৫</b>

**২০.০১ক বি. এস. ই. সি. এর নিয়ন্ত্রনাধীন প্রকল্প**

গাজী ওয়ারহাউস লিমিটেড
প্রগতি ইন্ডাস্ট্রি লিমিটেড
ন্যাশনাল টিউবস্
বাংলাদেশ ডিজেল প্রাউ লি.
এটলাস বাংলাদেশ লি.
ঢাকা স্টীল ওয়ার্কস লি.

-	৫৭,৩৪২
২৭০,৫৬৩	২৬০,০৫৯
৩৬,১৮৮	৩৬,১৮৮
১,৬১৫	১,৬১৫
-	১৩,৬৯০
৬,৪৫৭	৬,৪৫৭
<b>৩১৪,৮২২</b>	<b>৩৭৫,৩৪৯</b>

**২০.০১খ সরকার কর্তৃক বি. এস. ই. সি. পুঁজি প্রত্যাহারকৃত প্রকল্প সমূহে প্রদেয়**

পেট্রো সিনথেটিক প্রোডাক্টস্
জেনারেল আয়রন এন্ড স্টীল ইন্ডাস্ট্রিজ লি.
ন্যাশনাল আয়রন এন্ড স্টীল ইন্ডাস্ট্রিজ লি.
খুলনা ইন্ডাস্ট্রিয়াল ট্রেডিং কোং লি.

১,৮৯৪	১,৮৯৪
৩,০৯৬	৩,০৯৬
৩০০	৩০০
১,৩৩৫	১,৩৩৫
<b>৬,৬২৫</b>	<b>৬,৬২৫</b>

**২০.০২ মালামাল সরবরাহের বিপরীতে দায়**

বর্তমান দায় (স্থানীয়)

৯,৭৭৭,৪৬১	১৩,৭১৬,৫৬৫
<b>৯,৭৭৭,৪৬১</b>	<b>১৩,৭১৬,৫৬৫</b>

**২০.০৩ খরচের বিপরীতে দায়**

বিবিধ বকেয়া খরচের বিপরীতে দায়

২০,২০০,৩১৪	২৬,৫১১,৮০৮
<b>২০,২০০,৩১৪</b>	<b>২৬,৫১১,৮০৮</b>

**২০.০৪ অন্যান্য আর্থিক দায় ও সঞ্চিতি**

বিশদ বিস্তারিত নিম্নরূপ:
আমানতের টাকা
বাণ্যনার টাকা
বেতন ও মজুরী কমিশন
বিদ্যুৎ উন্নয়ন বোর্ড
বাখারাবাদ গ্যাস সিস্টেম লি.
ইস্টার্ন কেবলস্ কল্যান তহবিল লি.
ইস্টার্ন কেবলস্ সমবায় সমিতি লি.
বোনাসের সাথে ডিএ সেনা
মুক্তি বোম্বার বেনিফিট খাতে সেনা
প্রভিডেন্ট ফান্ড খাতে সেনা (ইসিএল)

১১,৩০৬,৪৯৩	১৪,৯২৯,৯২৮
৩৯৮,৭৩০	৩৯৮,৭৩০
৩০,০৭২	৩০,০৭২
১৭০,৬৯০	১৭০,৬৯০
-	৯৫,১৭২
২৯৯,৯১০	২৭৪,৮৫৫
২২৫	২২৫
২৪৫,৯৭২	২৪৫,৬৪৬
৬৯৮,৭৭৬	৬৫৯,৯৯৯
<b>১,৫২৯,২১৮</b>	<b>২১৮,৮৮১</b>



ISO 9001 : 2015

প্রভিডেন্ট ফান্ড ঋণ (ইসিএল)	
শ্রমিক ইউনিয়ন (৯৭)	
শ্রমিক ইউনিয়ন (৮৪১)	
বিএসইসি একাউন্টস ফোরাম	
অফিসার্স এসোসিয়েশন	
সুদ আরোপ (সি এস এম)-	
কেন্টিন কন্সট্রাক্টরের দেনা	
অডিট আপত্তি জনিত কারণে দেনা	
প্রদেয় লভ্যাংশ (২০.০৪ অ)	
টিএ/ডিএ এর উপর সুদের বিধান	
গোষ্ঠি বীমা	
কর্পোরেট ইপিজেড এর দেনা	
উৎসে কর	
রেভিনিউ ট্যাক্স	
ইনকাম ট্যাক্স (কাটমারস) এর দেনা	
ভিপ্রোমা এসোসিয়েশন	
বিএসইসি পি এফ লোন	
বিএসইসি পি এফ	
বেতন আয়কর	
ঘর ভাড়া	
ভাট	
শ্রমিকদের বকেয়া (মজুরী)	
বেতন ব্যবস অগ্রিম	
সুদযুক্ত ঋণ	
সুদ ব্যতীত ঋণ	
প্রগতি পি এফ অনুদান	
বিএসইসি এর ঋণ (মটর সাইকেল, কম্পিউটার, হাউস)	

১,৪০৫,৯১১	২০,০০০
১,৮১৮	৩২৩
২,৬১৪	২,৬১৪
৭০০	৭০০
৪০,৫৭৫	৩০,২৭৫
১৩,৭৫৬,৫১৯	১৩,৭৫৬,৫১৯
৫৯০	৫৯০
২২,৪৯৭,৯৬৯	১৩,৭০১,৯১২
৩৬,৪৪৫,২৩৬	৩৪,৯৫৭,৬৬৮
১৪,৪২০	১৪,৪২০
৭,৮৬০	৭,৮৬০
২৯২	২৯২
৪৫১,৬৩১	৬১,৬৯৬
১৭,২৩১	১৪,২৩১
৬৬৮,৪১৩	৬৬৮,৪১৩
৩১,২৭১	২৭,৩৭১
৪৪৬,৬৩২	৭১,৫০০
১৮৮,০০০	১৬৬,৭৭৮
৫২৮,৮৪৫	৪৪১,৪১৭
২,০০০	২,০০০
৬০২,১৪১	৪৪৮,৯৫৫
১৯১,৯৮১	১৯১,৯৮১
৮,০৯৬	১৬,০০০
১,৪৮৭	-
২০২,১৩৪	-
১৫,৮৩৬	-
৪৬,২৩০	-
<b>৯২,২৫৬,৫১৯</b>	<b>৮১,৬২৭,৭১৪</b>

**২০.০৪অ প্রদেয় লভ্যাংশ**

প্রারম্ভিক জের  
২০১৬-২০১৭ অর্থ বছরের

৩৪,৯৫৭,৬৬৮	৩৫,০০১,২১৮
২৪,০০০,০০০	-
৫৮,৯৫৭,৬৬৮	৩৫,০০১,২১৮
(২২,৫১২,৪৩২)	(৪৩,৫৫০)
<b>৩৬,৪৪৫,২৩৬</b>	<b>৩৪,৯৫৭,৬৬৮</b>

বর্তমান বছরের পরিশোধ  
সমাপনী জের

\*\*\* বাংলাদেশের মাননীয় সুল্লিম কোর্টের হাইকোর্ট বিভাগের আদেশ নং J4U/BSEC/ECL/CM 214 OF 2018/2018/362 তারিখ: ০৬ নভেম্বর, ২০১৮ এর মাধ্যমে ২০১৬-২০১৭ অর্থ বছরের বার্ষিক সাধারণ সভা অনুষ্ঠান স্থগিত করার কারণে এই বছরের লভ্যাংশ বর্তমান বছরে হিসাব করা হয়েছে।

**২০.০৫ শ্রমিকের মুনাফার অংশগ্রহণ ও শ্রমিক কল্যাণ তহবিল**

২০০৬ সালের ১১ ই অক্টোবর প্রকাশিত বাংলাদেশ গেজেট মোতাবেক কোম্পানীর নিট মুনাফা (পূর্ববর্তী বছরের সমন্বয় সহ) ৫% শ্রমিকের মুনাফার অংশগ্রহণ ও শ্রমিক কল্যাণ তহবিল ৮০ : ২০ অনুপাতে ধরা হয়েছে।

বিশদ বিস্তারিত নিম্নরূপ:

শ্রমিকের মুনাফার অংশগ্রহণ তহবিল (নোট - ২০.৫ক)  
শ্রমিক কল্যাণ তহবিল (নোট - ২০.৫খ)  
শ্রমিক কল্যাণ তহবিল (সরকারি) (নোট - ২০.৫গ)

৬৯,২৭০	২৭২,৮৯১
১,৯৯৭,১২০	১,৯৯৭,১২০
৪,০৯২,২৪৩	৪,০৯২,২৪৩
<b>৬,১৫৮,৬৩৩</b>	<b>৬,৩৬২,২৫৪</b>



ISO 9001:2015

**২০.০৫ক শ্রমিকের মুনাফায় অংশগ্রহণ তহবিল**

প্রারম্ভিক জের

বর্তমান বছরের সঞ্চিত

বর্তমান বছরের পরিশোধ

বর্তমান বছরের সমন্বয়

সমাপনী জের

২৭২,৮৯১	১,৬০৪,৮৭০
-	২৭২,৮৯১
২৭২,৮৯১	১,৮৭৭,৭৬১
-	(১,৪১৭,২৫০)
(২০৩,৬২১)	(১৮৭,৬২০)
<u>৬৯,২৭০</u>	<u>২৭২,৮৯১</u>

**২০.০৫খ শ্রমিক কল্যাণ তহবিল**

প্রারম্ভিক জের

বর্তমান বছরের সঞ্চিত

বর্তমান বছরের পরিশোধ

সমাপনী জের

১,৯৯৭,১২০	১,৯৮৮,৪৬১
-	৮,৬৫৯
১,৯৯৭,১২০	১,৯৯৭,১২০
-	-
<u>১,৯৯৭,১২০</u>	<u>১,৯৯৭,১২০</u>

**২০.০৫গ শ্রমিক কল্যাণ তহবিল (সরকারি)**

প্রারম্ভিক জের

বর্তমান বছরের সঞ্চিত

বর্তমান বছরের পরিশোধ

সমাপনী জের

৪,০৯২,২৪৩	৪,০৮৩,৫৮৪
-	৮,৬৫৯
৪,০৯২,২৪৩	৪,০৯২,২৪৩
-	-
<u>৪,০৯২,২৪৩</u>	<u>৪,০৯২,২৪৩</u>

**২১.০০ বি. এস. ই. সি. এর চলতি হিসাব**

বাংলাদেশ ইম্পাত ও প্রকৌশল সংস্থা (বি. এস. ই. সি.)

জনবল সুস্থকরন (মুক্তাফিজ কমিশন)

(২২,৮৮২,৫৫৪)	(১৯,৭৬৪,২২৯)
-	৪,৪৬৭,৫৬৫
<u>(২২,৮৮২,৫৫৪)</u>	<u>(১৫,২৯৬,৬৬৪)</u>

**২১.০১ বাংলাদেশ ইম্পাত ও প্রকৌশল সংস্থা (বি. এস. ই. সি.)**

প্রারম্ভিক জের

বর্তমান বছরের বৃদ্ধি

বর্তমান বছরের সমন্বয়

সমাপনী জের

(১৯,৭৬৪,২২৯)	(১৬,৩৭২,৮২৬)
-	৪,১০৮,৫৯৭
(১৯,৭৬৪,২২৯)	(১২,২৬৪,২২৯)
(৩,১১৮,৩২৫)	(৭,৫০০,০০০)
<u>(২২,৮৮২,৫৫৪)</u>	<u>(১৯,৭৬৪,২২৯)</u>

**২২.০০ গ্রাহকদের নিকট থেকে অগ্রীম**

সমাপনী জের

<u>১০,১৯২,৬৬৫</u>	<u>১১,৯৬০,০৩২</u>
-------------------	-------------------

**২৩.০০ আয়কর সঞ্চিত**

প্রারম্ভিক জের

বর্তমান বছরের সঞ্চিত

বর্তমান বছরের পরিশোধ/সমন্বয়

সমাপনী জের

৩১৭,৯০৩,৩৮৫	৩১০,৪৮১,৬৯৬
২,৭১৪,০৪৬	৭,৪২১,৬৮৯
৩২০,৬১৭,৪৩১	৩১৭,৯০৩,৩৮৫
-	-
<u>৩২০,৬১৭,৪৩১</u>	<u>৩১৭,৯০৩,৩৮৫</u>

\*\*\* আয়কর অধ্যাদেশ, ১৯৮৪ এর ৪(ক) অনুসারে কোম্পানী বর্তমান বছরে মোট প্রাপ্তির উপর ০.৬০% হারে আয়কর সঞ্চিত ধার্য করেছে। কোম্পানীর আয়কর মূল্যায়ন ২০০৫-২০০৬ আর্থিক বছর পর্যন্ত সমাপ্ত হয়েছে।



ISO 9001:2015

আয়কর সম্পর্কিত বছর ভিত্তিক বিশ্লেষণ নীচে দেওয়া হয়েছে:

বিবরণ	উদ্ভূত (টাকায়)	
	অগ্রিম আয়কর	আয়কর সম্মতি
অর্থ বছর - ২০১৮-২০১৯	৩০,৯৩৪,২৫৭	২,৬৯৯,২২৫
অর্থ বছর - ২০১৭-২০১৮	১০২,৯৩৩,০৫২	৭,৪২১,৬৮৯
অর্থ বছর - ২০১৬-২০১৭	৮২,৭২১,৯৮৮	৮,৪১৪,৯২৩
অর্থ বছর - ২০১৫-২০১৬	৭৩,০৩৩,০৭০	৯,৮৯৬,৮১৮
অর্থ বছর - ২০১৪-২০১৫	৯০,৬১২,৩০৮	২৬,৯০১,৯৯৯
অর্থ বছর - ২০১৩-২০১৪	৮০,২১৮,৫৪৭	৪৫,০৩৯,১৪১
অর্থ বছর - ২০১২-২০১৩	৭৯,০২৩,০০১	৫৬,৫৬৫,৬৬৭
অর্থ বছর - ২০১১-২০১২	৯২,১২৪,৭৬০	১৮,৫৭৫,০০৫
অর্থ বছর - ২০১০-২০১১	৭৩,৭৭০,১৪২	২৭,৩৮৩,৫১০
অর্থ বছর - ২০০৯-২০১০	১৪,২৮৯,৩৩৭	৪,৬৪১,৯২৬
অর্থ বছর - ২০০৮-২০০৯	২৬,৩০৭,১১৭	২,০০০,০৫৮
অর্থ বছর - ২০০৭-২০০৮	৩৬,০৫৭,৮৫৭	১২,৬০৩,৪২৬
অর্থ বছর - ২০০৬-২০০৭	২২,৮৬৯,৫৪৫	১০,৭৮৯,৫২৬
অর্থ বছর - ২০০৫-২০০৬	১৭,৬০৬,৫৩১	৮,৯৩৬,২৮৫
অর্থ বছর - ২০০৪-২০০৫	২৩,৫৩৫,৯৯১	৯,৭৩৯,১১১
অর্থ বছর - ২০০৩-২০০৪	১৩,৩৭১,৮১৭	১২,২৩৩,১৮২
অর্থ বছর - ২০০২-২০০৩	১৮,০৪২,৫০৩	১১,৮৪৯,৫৪৯
অর্থ বছর - ২০০১-২০০২	৩৪,২০২,১৪১	২১,১২৯,৮৮১
অর্থ বছর - ২০০০-২০০১	১৬,৯৯০,২৬৭	২৫,৯৬৮,৫৭৭
অর্থ বছর - ১৯৯৯-২০০০	১২,৬০৫,৩৪৭	১০,১১৯,৪৫৯
পূর্বে	২০,১৫৪,৬৭২	৫,৩৯৩,৬৫৩
বর্তমান বছরের সমষ্টি	৯৬১,৪৬৪,২৪৯	৩৩৮,৩০২,৬১০
	(৪০,৮০০,৩৬০)	(১৭,৭০০,০০০)
	<b>৯২০,৬৬৩,৮৮৯</b>	<b>৩২০,৬০২,৬১০</b>

টাকা নং	বিবরণ	উদ্ভূত (টাকায়)	
		৩০,০৬,২০১৯	৩০,০৬,২০১৮

## ২৪.০০ আয় (মুসক বর্ধিত)

বিবরণ	পরিমাণ (মেট্রিক টন)		উদ্ভূত (টাকায়)	
	৩০,০৬,২০১৯	৩০,০৬,২০১৮	৩০,০৬,২০১৯	৩০,০৬,২০১৮
স্থানীয় বিক্রয়	৯৯৬.৯৫	৪,৭৭৩.৩৬	৫১৮,৯৯৩,০০০	১,৪২৩,৯০০,৭৩৬
মূল্য সংযোজন কর	-	-	(৬৯,১২২,১৭৮)	(১৮৬,৯৫২,৫৬৪)
	<b>৯৯৬.৯৫</b>	<b>৪,৭৭৩.৩৬</b>	<b>৪৪৯,৮৭০,৮২২</b>	<b>১,২৩৬,৯৪৮,১৭২</b>

\*\*\* বর্তমান বছরে প্রয়োগযোগ্য হারে মূল্য সংযোজন কর পরিশোধ করা হয়েছে।

## ২৪.০১ উৎপাদন ও বিক্রয় (পরিমাণ)

বিবরণ	পরিমাণ (মেট্রিক টন)			
	প্রারম্ভিক মজুদ	উৎপাদন	বিক্রয়	সমাপনী মজুদ
ডোমেস্টিক কেবলস্	১৫২.৭২	১৫৯.৩৭	১৩১.৫৮	১৮০.৫১
এইচ.টি/এল. টি পাওয়ার কেবলস্	২৮৩.৬১	২১৫.৫৯	২৭০.৮৩	২২৮.৩৭
এসি.এস.আর কন্ডাকটর	৩.৫৩	১৯৭.৬৭	১৯৭.২৬	৩.৯৪
এ.এসি ইন্সুলেটেড ওয়্যাম্প গ্র্যান্ট	৩৯.৯৮	৩৮১.৪৮	৩৯৭.২৮	২৪.১৮
	<b>৪৭৯.৮৪০</b>	<b>৯৫৪.১১০</b>	<b>৯৯৬.৯৫</b>	<b>৪৩৭.০০</b>



ISO 9001:2015

**২৫.০০ বিক্রীত পণ্যের ব্যয়**

ক্রয়	৪৩৮,৭১১,৬৭০	১,০০৩,১৪৩,৬৭১
ব্যবহৃত কাঁচামাল (প্রকৃত) (টাকা - ২৫.০১)	৩৫৫,৮৪১,৮৩০	৮৪৬,৭৭২,৫৭৭
উপরি খরচ	৮২,৮৬৯,৮৪০	১৫৬,৩৭১,০৯৪
চলতি কার্যের প্রারম্ভিক মজুদ	২৫,২৮৮,১২৪	৭৮,৯০১,০৫৮
কাঁচামাল	২৩,৯০৫,২৮৪	৭৫,০৯৩,৮১২
উপরি খরচ	১,৩৮২,৮৪০	৩,৮০৭,২৪৬
চলতি কার্যের সমাপনী মজুদ	৪৬৩,৯৯৯,৭৯৪	১,০৮২,০৪৪,৭২৯
কাঁচামাল	(৬৬,৮০৮,৪৭১)	(২৫,২৮৮,১২৪)
উপরি খরচ	(৬৬,০৩০,২৭১)	(২৩,৯০৫,২৮৪)
	(৭৭৮,২০০)	(১,৩৫২,৮০৮)
আভার/(ভত্তার) এ্যাবর্জবত প্রোডাকশন ওভারহেড (নোট - ২৫.০২)	৩৯৭,১৯১,৩২৩	১,০৫৬,৭৫৬,৬০৫
উৎপাদিত কেবলস্ এর ব্যয়	৬৫,৮১২,৯০৩	৭৫৬,৪৮৬
ড্রামের মূল্য	৪৬৩,০০৪,২২৬	১,০৫৭,৫১৩,০৯১
কাঁচামাল	৯,০৩০,৫৫২	৫৭,৩৪৯,৯১৬
উপরি খরচ	৮,১০৮,৩০৮	৫১,০৮৬,৮৯৮
ড্রামসহ উৎপাদন খরচ	৯২২,০৩৪,৭৭৮	১,১১৪,৮৬৩,০০৭
তৈরী পণ্যের প্রারম্ভিক মজুদ	৫২,৭০৫,৪০২	৫২,১৮৮,৬০২
কাঁচামাল	৪৬,৩৩১,৩২১	৪৮,২৯৮,৩৯৬
উপরি খরচ	৬,৩৭৪,০৮১	৩,৮৯০,২০৬
তৈরী পণ্যের সমাপনী মজুদ	৫২৪,৭৪০,১৮০	১,১৬৭,০৫১,৬০৯
কাঁচামাল	(৪৭,৯৯৯,৬১২)	(৫২,৭০৫,৪০২)
উপরি খরচ	(৪৭,১৭২,২৯৬)	(৪৬,৩৩১,৩২১)
বিক্রীত পণ্যের ব্যয়	(৮২৭,৩১৬)	(৬,৩৭৪,০৮১)
	৪৭৬,৭৪০,৫৬৮	১,১১৪,৩৪৬,২০৭

**২৫.০১ ব্যবহৃত কাঁচামাল**

কাঁচামালের প্রারম্ভিক মজুদ	৯৩,৮৫৫,৭৯৬	১৫৯,৯১৫,০৮২
বর্তমান বছরের ক্রয় (নোট - ২৫.০১ক)	৪২৫,৮১৩,৪২৭	৮৪৩,৯৬৩,২১৯
ব্যবহার উপযোগী কাঁচামালের ব্যয়	৫১৯,৬৬৯,২২৩	১,০০৩,৮৭৮,৩০১
মধ্যবর্তী, বিজ্ঞপীয় ও প্রক্রিয়াধীন পণ্যের মজুদ সমন্বয়	(১৬,৪৬৩,০৬৪)	(১২,১৬৩,০৩০)
কাঁচামালের সমাপনী মজুদ	(১৩৯,২৫৬,০১৯)	(৯৩,৮৫৫,৭৯৬)
ব্যবহৃত কাঁচামাল	৩৬৩,৯৫০,১৩৯	৮৯৭,৮৫৯,৪৭৫
ব্যবহৃত কাঁচামাল (প্রকৃত)	৩৫৫,৮৪১,৮৩০	৮৪৬,৭৭২,৫৭৭
মোড়ক সামগ্রী	৮,১০৮,৩০৮	৫১,০৮৬,৮৯৮
	৩৬৩,৯৫০,১৩৯	৮৯৭,৮৫৯,৪৭৫

**২৫.০১ক কাঁচামাল ক্রয়**

বিবরণ	পরিমাণ (মেট্রিক টন)		উদ্ভূত (টাকায়)	
	৩০.০৬.২০১৯	৩০.০৬.২০১৮	৩০.০৬.২০১৯	৩০.০৬.২০১৮
এ্যালুমিনিয়াম রড	৯৯৭.১৮	২,৪৯৮.৬৪	১৯১,০৬২,৪৭৮	৫১১,৪৩২,৬৯৯
কপার রড	২৯৫.৪৩	১৯৪.৪৪	১৯০,৫৬৬,০৯৩	১১৯,৬১৪,৯৪৮
চক পাউডার	-	১০০.০০	-	৪,৫৩৬,৪৮৩
ডিওপি	১০০.০০	৫০.০০	১৬,১১৮,৫৬৮	৭,১৯০,১৩৯
পিভিসি রেজিন	৫০.০০	২২৪.০০	৪,৪৩৬,৫৯২	২৯,৫৪৫,৮১৫
কেবলাক	৫.০০	-	৪,৫৪৮,৬১৩	-
প্যারাক্সিন ওয়াশ	৫.০০	-	৮৩৫,০০০	-
পাম, কটন টেপ	১.০০	-	১,৭৩২,৩১০	-



ISO 9001 : 2015

কপার টেপ	১.০০	-	১,৬৬৯,৯৩২	-
স্টীল স্ট্রিপ ও স্টীল ফ্ল্যাট ওয়্যার	১৫.০০	১৫.০০	২,২৮৭,০৯৪	১,৯৫৫,৯৩০
কনডাকটিং টেপ	১.০০	-	৮৫৬,৪১১	-
এসি এস আর কোর ওয়্যার	-	১,০৮৬.২২	-	১০৩,৩৮৭,৯২৭
ক্যালসাইড ক্রে এন - ৫০১	৬.৩৫	-	১,২৫০,৫৫৩	-
অন্যান্য	০.৫৫	৫.৭২	৪৭,৮৫০	২,২৫৮,৭৫০
স্ক্র্যাপ এবং নষ্ট	-	-	-	১০,৬৬৭,৪৩১
	১,৪৭৭.৫১	৪,১৭৪.০২	৪১৫,৪১১,৪৯৪	৭৯০,৫৯০,১২১
মোড়ক সামগ্রী	-	-	১০,৪০১,৯৩৩	৫৩,৩৭৩,০৯৮
	১,৪৭৭.৫১	৪,১৭৪.০২	৪২৫,৮১৩,৪২৭	৮৪৩,৯৬৩,২১৯

## ২৫.০১খ ব্যবহৃত কাঁচামাল (প্রকৃত)

কপার রড	২৯৫.৪৩	১৯৪.৪৪	১৯০,৫৬৬,০৯৩	১১৯,৬১৪,৯৪৮
এ্যালুমিনিয়াম রড	৬৩৩.৬৮	২,৯৯৮.১৯	১৩০,৩৫৩,৩০২	৫৯০,০১৩,৭৪৪
পি ভি সি রেজিন	১৪৯.০০	২২৭.০০	১৬,৭০৫,৩৫২	২৭,৯৭৩,১৩৫
ডি ও পি	৬৬.০০	১০২.৬০	১০,৫২৩,৭০০	১৬,৩৬১,০৭০
এসি এস আর কোর ওয়্যার	৯৭.২৭	১,১০৬.৫৪	২,৫৯১,৪০০	৮৯,১৩০,৭২১
অন্যান্য	০.৮০	১.০৪	১৫৪,৯২৫	১৪৫,৭৫১
ক্যালসাইড ক্রে এন - ৫০১	০.৪৮	-	৯৪,৬৯২	-
চক পাউডার	৫৯.০০	৯২.০০	২,০৩৭,৪০০	৩,৫০৪,০৮৩
স্ট্যাবিলাইজার	৯.০০	১২.০০	১,৬৭৩,১০০	২,২৩০,৯০০
সুট পেইন্ট	২.৩৪	৪.৪৫	৬৫২,২৪৬	১,১১৩,২৬০
টিটেন ডি অক্সাইড	০.২০	০.২৮	৩৬৮,৮৪২	৭৭,৮১৩
কেবলাক	২.০৫	১.১৮	২,০৩৪,৪৭৫	৯৭৪,৩৮১
প্যারাক্সিন ওয়্যাক্স	১.৬০	২.৪০	২৬১,৬৪৭	৩৯৪,৯৩৮
পাম, কটন টেপ	০.৩৮	০.৭৩	৬৪৯,৫৭২	১,১৩৭,৫৩৬
সফট পি ভি সি টেপ	-	০.০২	১৭,৫৪৮	২,৮৩৮
কপার টেপ	০.৯৮	১.৫৭	১,০২৭,৫৩৯	১,২৪৮,২৯৯
স্টীল স্ট্রিপ ও স্টীল ফ্ল্যাট ওয়্যার	১৪.৩৭	২৮.৩৩	২,০৪৯,৪৯৩	৪,৫৯৪,০০৪
কনডাকটিং টেপ	০.০৩	০.১৩	২৫,৬৯৩	২১৬,৫৯১
পিগমেন্ট	০.১০	০.১৭	৭৭,০৬৯	২০১,৫৯৪
স্ক্র্যাপ এবং নষ্ট	-	-	১০,৪৪০,৮০৬	-
	১,৩৩২.৭১	৪,৭৭৩.০৩	৩৭২,৩০৪,৮৯৪	৮৫৮,৯৩৫,৬০৭
মোড়ক সামগ্রী	-	-	৮,১০৮,৩০৮	৫১,০৮৬,৮৯৮
	১,৩৩২.৭১	৪,৭৭৩.০৩	৩৮০,৪১৩,২০২	৯১০,০২২,৫০৫

## ২৫.০১গ ব্যবহৃত কাঁচামালের আনুপাতিক বিশ্লেষণ

বিবরণ	কপার রড (%)	পি ভি সি এবং অন্যান্য (%)	এ্যালুমিনিয়াম রড (%)	কোর ওয়্যার (%)
ডোমেস্টিক কেবলস	৬২.৬০	৩৭.৪০	-	-
এল, টি, পাওয়ার কেবলস	৭১.৭৫	২৮.২৫	-	-
এইচ, টি, পাওয়ার কেবলস	২৮.২০	৭১.৮০	-	-
এ, সি, এস, আর	-	-	৬৭.৯০	৩২.১০



GO 9001 : 2015

**২৫.০২ আভার/(ওভার) এ্যাবর্জবড শ্রোডাকশন ওভারহেড**

বেতন, মজুরী ও ভাতাদি (টাকা - ২৫.০২ক)

অন্যান্য সেবা সুবিধা (টাকা - ২৫.০২খ)

দৈনিক ভিত্তিক শ্রমিকের মজুরি

বিদ্যুৎ খরচ

গ্যাস ও জ্বালানী

ভোগোপযোগী ভাডার ও যন্ত্রাংশ খাতে খরচ

মেরামত ও রক্ষণাবেক্ষণ খরচ

বীমা খরচ

অবচয় (সংযুক্তি - ক)

পত্রিকার মাধ্যমে বিজ্ঞাপন

ক্রমণ ভাতা

মনিহারী

পোষাক

চিকিৎসা ব্যয়

কেন্টিন

টেলিফোন

ট্রেসিং খরচ (বি. এস. টি. আই)

দুধ খরচ

কারখানা ক্রিয়ারিং এবং স্যানিটেশন

লাইসেন্স ও রিনিউয়াল

প্রশিক্ষণ খরচ

আপ্যায়ন খরচ

বই/পত্রিকা

যুক্তি/পুরস্কার

পরিবহন খরচ

আই. এস. ও. খরচ

দুর্ঘটনাজনিত ক্ষতিপূরণ

কম্পিউটার

খোলাই খরচ

টেভার মূল্যায়ন কমিটির সম্মানি

উপরি খরচ কটন

**২৫.০২ক বেতন, মজুরী ও ভাতাদি**

মজুরী

ঘরভাড়া

পারিতোষিক ও বেতন সহকারে ছুটি

বোনাস

মহার্ঘ ভাতা

নববর্ষ ভাতা

শিক্ষা ভাতা

**২৫.০২খ অন্যান্য সেবা সুবিধা**

পি এফ

যাতায়াত ভাতা

নৈশ ভাতা

৯৭,৬৬৯,২৩৯	১০২,৮০০,৮৮২
৯,১৭২,৫৯৬	১২,৯৪৪,৮৭৭
৬,৪৮০,৫৭০	৭,২৪৫,৪০১
৭,৪৯০,০২২	৯,৫৮০,৭০৭
৭১২,০৮৬	১,৭৭৮,৯০৯
১,৬৩৮,০৮১	১,৭৯৯,৭৬৬
৩,৬২৯,৮৬৯	৬,৫৯৭,৭৯০
২,১১২,৬৮৮	২,১১২,৮১৬
৭,৭০৭,৬৯০	৭,৪০২,৪৪৮
৫৭০,০২১	৭০৪,৮২০
৭৭৭,০০৫	৭৮৬,৩৩৪
১৬৪,৯৫৬	১৬৫,৮৩১
১,৩৭৯,৫১১	১,৩৮০,৯৬৫
২৮০,৬৭০	৩৯২,৩৮৬
৪,৭৩৫,৭৯০	৪,৯৩০,২৯০
১৩,১৭৩	২৭,৪৬৮
৫৮২,২৬৪	১,৭৭৭,৩৭৪
১৭২,২৭০	১৫৪,৮৮০
৮২,৯৭৫	১৩২,৮৫২
২২২,৩৭৯	২২২,৩৭৯
৩২,০৭২	৭৭,৮৫৪
১০৭,৭৩৪	১২২,০৮৫
৫,৩৯০	৭,৩২০
১৫০,৬০০	১৬৪,৪০০
২২,২১০	২৩,৪৪০
৬২,৪২০	৬৩,৬৫০
৬,২৫০	-
২৮,২৫০	৪৪,৬৩০
২,২০০	২,৩০০
৪৭০,০০০	৩৯৩,৫০০
১৪৬,৪৮৩,৯৮৭	১৬৩,৮৬৭,৯৮৫
(৮০,৬৭১,০৮৫)	(১৬৩,১১১,৪৯৯)
<b>৬৫,৮১২,৯০৩</b>	<b>৭৫৬,৪৮৬</b>

৪৯,৪৪০,২৫৮	৪৭,০৮৬,৩৯৭
২২,৩৯৭,৩৮৯	২১,২৩৭,৪০৪
১৪,৫৬৬,০৪৬	১২,৮৭৪,০১০
৮,৫৯২,৬৮৭	১৮,৫৯১,৩২৫
-	৮৫০,৫৭৬
৮৬২,১৯৩	৬৮২,৩৭০
১,৮১০,৬৬৭	১,৪৭৮,৪০০
<b>৯৭,৬৬৯,২৩৯</b>	<b>১০২,৮০০,৮৮২</b>

৩,২৯৪,০২৩	৩,২৭২,২৪১
৪৫১,৫৭২	৪৩৪,৪৭৫
৫৫৪,৫৬১	৬২৬,২০১



GO 9001:2015

ধোলাই ভাতা  
অধিকাল ভাতা  
পালাজমিত আপ্যায়ন ভাতা  
বিনোদন ভাতা  
চিকিৎসা ভাতা  
শ্রমিকদের বৃত্তি ভাতা

১৭৯,০২০	১৯২,৮২৪
৪৪৯,০৯৭	৪,৫২১,৯০৫
২০৫,৬৯০	২৯০,৪৮৯
১২৮,৭৮০	৫১৫,৪০০
৩,৫০৫,৭০৪	৩,০৮৮,২৮২
৩৪৪,১৫১	-
<b>৯,১৭২,৫৯৬</b>	<b>১২,৯৪৪,৮৭৭</b>

**২৬.০০ প্রশাসনিক খরচ**

প্রশাসনিক বেতন ও ভাতাদি (নোট - ২৬.০১)  
অন্যান্য প্রশাসনিক ব্যয় (নোট - ২৬.০২)  
ব্যবস্থাপনা পরিচালকের বেতন ও ভাতাদি (নোট - ২৬.০৩)  
পরিচালকের ভাতা ও সম্মানী  
আইন খরচ (নোট - ২৬.০৪)

২২,৯৫৯,৯৮৯	২৭,৮৮১,৭৭৭
৩১,৪০৭,৫৫৮	২৯,৯৮৭,৬৭৫
১,৯৮৫,১৫৬	২,১৭০,০০০
৬২৪,৬০৬	১,৫২৯,৬৯১
৬৭৮,৭০০	৪৭০,৫৬৭
<b>৫৭,৬৫৬,০০৯</b>	<b>৬২,০৪২,৭১৩</b>

**২৬.০১ প্রশাসনিক বেতন ও ভাতাদি**

মূল বেতন  
গ্র্যাচুয়িটি  
পি এফ  
যাতায়াত ভাতা  
ঘর ভাড়া  
ধোলাই ভাতা  
অধিকাল ভাতা  
বোনাস  
নৈশ ভাতা  
চার্জ ভাতা  
নববর্ষ ভাতা  
শিক্ষা ভাতা  
চিত্র বিনোদন ভাতা  
চিকিৎসা ভাতা

১১,২০৩,০০২	১১,৫৭৮,২৪২
২,২৬৯,৫০৬	৩,৫১০,২০৫
৩০৯,১০৮	৪৪৭,৮২০
১০৮,৮৪১	১১০,৪০০
৫,১৭৯,৮১৭	৫,০১১,৭৬৮
২১,৯৮১	২১,৬০০
৫৫০,৪৪৬	৭৯৫,৯৫১
১,৮০৬,৬০০	৪,৫০৯,১৬৫
১২,৫৮০	২২,৪৪৮
৯০,৭৮২	১০১,৯১৮
১৬৬,৮৬৬	১৮৪,০০২
৩৫১,০০০	৩৫৪,০০০
৩৭,১১০	১০১,০৪০
৭৬২,২৬১	৭৯৯,৮৮৫
<b>২২,৯৫৯,৯৮৯</b>	<b>২৭,৮৮১,৭৭৭</b>

**২৬.০২ অন্যান্য প্রশাসনিক ব্যয়**

আবাসিক কলোনীর জন্য ব্যয়  
মেরামত ও রক্ষণাবেক্ষণ খরচ  
কর, পৌরকর ও অন্যান্য রাজস্ব  
বীমা প্রিমিয়াম  
চিকিৎসা ব্যয়  
কেন্দ্রীয় ব্যয়  
ডাক ও তারবার্তা  
ফ্লোরানী, গ্যাস এবং লুব্রিকেন্ট  
ভ্রমণ ভাতা  
গাড়ী ভাড়া  
টেলিফোন  
বি এস ই সি ওভারহেড  
পত্রিকার মাধ্যমে বিজ্ঞাপন  
মনিটরিং  
জ্যোগোপমোণী ভাঙার  
পোষাক  
রিক্রিয়েশন এন্ড স্পোর্টস্

২,১৬৮,৪৭০	১,৭০৪,৮৮৩
৬৭২,৬৯৮	২২৯,৬৯৮
২,৮৫৮,০৮০	২,৮৫৮,০৮০
৫৮২,৭৭৯	৭৮১,৬০২
৮৮,৬৫৭	৯১,৯৬৬
১,০০০,৭৬০	১,০০২,২৬০
১০০,৪২৯	৮৬,২৬৫
৫০৮,০৭১	৫০৪,৮৪২
১,২৮৬,৮৯২	১,২৮৭,২৪০
২,১৭৭,১১৬	২,২৯০,০৮৪
১৫২,১৮৫	১৭০,৭২০
৭,৫০০,০০০	৭,৫০০,০০০
৬০৮,৪৫৭	৬৪০,৪৪০
২৭৫,০৫৫	২৮১,১৮৯
১৭৫,০০৭	২৬২,০২২
৮০,৭২৪	৬৬,০৯৩
১৯২,৭৬০	১৯৬,৬৮০





GO 001 : 2015

সোস্যাল এমেনিটিজ(কনভোজন,ঈসে-এ-মিলাদুল্লাহী (সঃ) ও অন্যান্য)		
কোম্পানী বোর্ড সভার খরচ		
বার্ষিক সাধারণ সভার খরচ		
শেয়ার অফিসের খরচ		
চাঁদা(ঢাকা ষ্টক এক্সচেঞ্জ)		
চাঁদা ( চট্টগ্রাম ষ্টক এক্সচেঞ্জ)		
চুক্তিবদ্ধ দিন মজুরী		
দৈনিক ভিত্তিক শ্রমিকের মজুরি		
লাইসেন্স ও রিনিউয়াল		
প্রশিক্ষণ ফি		
আপ্যায়ন খরচ		
বই/পত্রিকা		
বৃত্তি/পুরস্কার		
লভ্রি খরচ		
নিরীক্ষা ফিস (শ্রমিক লভ্যাংশ ও প্রভিডেন্ট ফান্ড)		
কম্পিউটার সফটওয়্যার খরচ		
অবচয় (সংযুক্তি - ক)		
কমিটি সভার খরচ		
বাধান খরচ		
ফটোকপি খরচ		

৯৭১,১৭০	৯৯৪,৪৬০
৩৯৮,১৫৮	৬০৬,৭৯৭
১,৫৩৪,৮৯৮	৪৯৪,৪১২
৮৫৪,১৫০	৬২৮,৭৫৮
১৭০,০০০	১২০,০০০
১৯০,২২৫	১২০,০০০
২,২৯৭,৯৬০	২,৩০৮,৫৫০
১,৫১১,৬৫৫	১,৫৫৩,৭৬০
২৮৯,৬১১	৬২০,০০১
৫৮,১৪০	২২,০০০
৪৩৭,৮৫৮	৪৯৮,৬৫৫
১৭,১৬৮	১৮,৩২৪
২৪,৬০০	২৭,৬০০
২,৬৫০	২,৩৮০
১২,০০০	১২,০০০
৪২৪,৯৩২	৪৫১,৫২৯
১,৩৯৫,০৪৮	১,৩৭৯,৯১০
২৯২,৯৮৬	৯৩,৮০০
১,৫০০	১৯,৭০০
৪,১০০	-
<b>৩১,৪০৭,৫৫৮</b>	<b>২৯,৯৮৭,৬৭৫</b>

**২৬.০৩ ব্যবস্থাপনা পরিচালকের বেতন ও ভাতাদি**

মূল বেতন		
ঘর ভাড়া		
বোনাস		
পি. এফ		
গ্র্যাচুয়িটি		
অনারিয়াম ভাতা		
আপ্যায়ন ভাতা		
শিক্ষা ভাতা		
নববর্ষ ভাতা		
চিকিৎসা ভাতা		

৯১৭,৮৮০	৮৬২,৭৪০
৩৬৭,১৫২	৩৪৫,০৯৬
১৫২,৯৮০	৩২৯,৫৫০
৯১,৭৮৮	৮৬,২৭৪
৩২১,২৫৮	৩০১,৯৫৯
৯৯,০০০	২০৭,৭৭৮
১,৮০০	১,৮০০
-	২,৫০০
১৫,২৯৮	১৪,৩০৬
১৮,০০০	১৮,০০০
<b>১,৯৮৫,১৫৬</b>	<b>২,১৭০,০০৩</b>

**২৬.০৪ আইন খরচ**

১৫% শেয়ার মামলা খাতে		
চাকুরীতে নিয়োগ সংক্রান্ত মামলা		
আয়কর খাতে		
"চাকুরীর অবসর সংক্রান্ত"		
পরিচালক নিয়োগ সংক্রান্ত		
শ্রমিক বন্দন জনিত কারণে মামলা		
ইসিএল ম্যাটার নং ২১৪/২০১৮ মামলা পরিচালনা		

-	৮৮,৩১৭
৫৫,৪০০	২১,০০০
৩২২,২৫০	২৫১,২৫০
-	৬৪,৫০০
-	৪৮,৫০০
৭,০৫০	-
২৯৪,০০০	-
<b>৬৭৮,৭০০</b>	<b>৪৭৩,৫৬৭</b>

**২৭.০০ বিক্রয় ও বিতরণ খরচ**

বিক্রয় ও বিতরণ খাতে বেতন ও ভাতাদি (নোট - ২৭.০১)		
বিক্রয় ও বিতরণ খরচ (নোট - ২৭.০২)		

১১,৬৩১,১৭২	১৩,৭৫৭,৬৫৩
১০,৩৭৯,৭৪৯	২৪,৮৯৫,২৫৮
<b>২২,০১০,৯২১</b>	<b>৩৮,৬৫২,৯১১</b>



ISO 9001 : 2015

**২৭.০১ বিক্রয় ও বিতরণ খাতে বেতন ও ভাতাদি**

মূল বেতন  
গ্র্যাচুয়ালিটি  
পি এফ  
যাতায়াত ভাতা  
ঘর ভাড়া  
খোলাই ভাতা  
অধিকার ভাতা  
বোনাস  
নববর্ষ ভাতা  
মহার্ঘ ভাতা  
শিক্ষা ভাতা  
বিনোদন ভাতা  
চিকিৎসা ভাতা  
শ্রমিকদের ঝুঁকি ভাতা

৫,৫০৪,১০২	৫,৮৬৪,৩৭০
১,৮৪৯,১৩১	১,৮৫১,৭১০
১৫৭,৪১৪	১৮৪,৮২৫
২৮,১০০	৩২,২৫০
২,৫৫৮,৬৪৯	২,৭৪২,২৭৭
৭,৭০০	১০,৬০০
৪৩,৩২৩	৫৭,০৪০
৯৭১,৬৮৮	২,৩৮৫,৪৩৫
৯৮,০০৫	৯০,৮১২
৭,২০৮	৪০,৫৯৪
৮৫,০০০	৮৮,৯০০
-	৬৭,২৪০
৩১২,৪৫২	৩৪১,৬০০
৮,৪০০	-
<b>১১,৬৩১,১৭২</b>	<b>১৩,৭৫৭,৬৫৩</b>

**২৭.০২ বিক্রয় ও বিতরণ ব্যয়**

বিক্রয় উন্নতির জন্য টেন্ডার ত্রয় ও আনুসঙ্গিক খরচ  
পত্রিকার মাধ্যমে বিজ্ঞাপন

ক্রম ভাতা  
আপ্যায়ন খরচ  
পরিবহন ব্যয়  
চিকিৎসা ব্যয়  
মেধাবৃত্তি  
মনোহারি  
সাইসেল ও রিনিউয়াল  
টেলিফোন খরচ  
বীমা খরচ  
কম্পিউটার সফটওয়্যার খরচ  
কেন্দ্র  
বিক্রয় কেন্দ্রের আনুসঙ্গিক খরচ (বায়তুল মোকাররম, ঢাকা)  
দৈনিক জিভিক শ্রমিকের মজুরি  
বিক্রয় কেন্দ্রের আনুসঙ্গিক খরচ (চট্টগ্রাম)  
মেরামত (অফিস ইকুইপমেন্ট)  
খোলাই খরচ  
বই/ পত্রিকা  
প্রশিক্ষণ খরচ  
ডাক খরচ  
অবচর (সংযুক্তি - ক)  
বিক্রয় কেন্দ্রের আনুসঙ্গিক খরচ (বি এস ই সি, ঢাকা)  
ফি (শিল্প মন্ত্রণালয়ের কর্মকর্তা কর্মচারী কল্যান সমিতিতে বনভোজন বাবদ প্রদান)  
বিক্রয় কেন্দ্র, মেইন গেটের আনুসঙ্গিক খরচ  
বিক্রয় কেন্দ্র, নবাবপুর রোড, ঢাকার খরচ  
পোষাক  
বিক্রয় কেন্দ্র, সুন্দরবন স্টোর মার্কেট, ঢাকার খরচ  
বিক্রয় কেন্দ্র, রাংপুর এর খরচ  
বিক্রয় কেন্দ্র, রাজশাহী এর খরচ

৩,২৩১,৮২২	৬,৫৮৩,৮৮৫
১,১৩৯,৭৩৮	৬১৪,১৭৮
৩১৩,৫২৭	৩১৪,৪৮১
৫৩,২০০	৭৬,১২০
১,৬৩৬,১৬৩	১০,৫৩১,৫৯৫
৩৯,০৪৮	৪১,৬১৩
৫,৪০০	-
৩৫,৮০০	৩৬,৬০৩
১৮,২৮৫	৮,২৩০
২২,৫১৬	১১,৫০৪
১,০৮০,৬০৬	৪,০০৬,৮৪৫
২৫,৩৭০	২৯,৫০০
৪২৮,৯১০	৪৩৫,৬৭০
৯৪,৩৪৫	৪০৭,০৭৮
৫০৮,৪৬৪	৬৫৮,৬২৩
৩২১,৭৩০	৩৫৩,৯৫০
৪,৯১৫	-
৪৩,৪০০	-
৭,২৫০	১৭,৩৩৮
৯,২০০	-
৪,৫১০	৪,২১০
২৬৪,২৫২	২৬৫,৯৯৬
৩৭৬,০১৪	৪০০,৭৯১
-	৫,০০০
৪০,৮৯৯	১৮,০০০
৪২১,৯০০	৭৩,৬২৭
২৩,০৯৬	৪২১
২০,০০০	-
১৫৯,৯৯০	-
৪৯,৪০০	-
<b>১০,৩৭৯,৭৪৯</b>	<b>২৪,৮৯৫,২৫৮</b>



ISO 9001 : 2015

**২৮.০০ পেশাগত ফি**

বিবিধ নিরীক্ষা - আহমেদ জাকের এন্ড কোং  
কম্প্রাইসেস নিরীক্ষা - সাইফুর এনায়েত এন্ড এসোসিয়েটস

১০৩,৫০০	১০৩,৫০০
২৮,৭৫০	২৮,৭৫০
<b>১৩২,২৫০</b>	<b>১৩২,২৫০</b>

**২৯.০০ অন্যান্য আয়**

ভূমি ও পুকুর ইজারা হতে প্রাপ্তি  
ঘর ভাড়া হতে প্রাপ্তি  
দরপত্রের ফরম ও সিডিউল বিক্রয়  
খালি ড্রাম, ব্যাগ, জ্বালানী কাঠ, ডাট ইত্যাদি বিক্রয়  
ব্যাংক সুদ ( স্বল্প মেয়াদী আমানত)  
বাজেয়াপ্ত (জামানতের টাকা নগদায়ন)  
বিবিধ গ্রহণ  
যানবাহন ও আসবাবপত্র সুবিধা প্রদান থেকে প্রাপ্তি

১৬৪,৮৪৮	১৩৫,৯২০
৯০০,০৫০	১,০০৬,৮০৪
২৮১,১০০	২৭২,৯৫০
৪৯৪,৯৪৪	-
১৫৭,১৮৫	৪৩৮,৩৭৩
১৮,১২৩	৪৭২,৬৫০
৩৮৫,০৬৬	-
৬৮,৬১৮	৭১,০৬০
<b>২,৪৭০,২৩৩</b>	<b>২,৩৯৭,৭৫৭</b>

**৩০.০০ আর্থিক খরচ**

ক্যাশ ক্রেডিট ঋণের সুদ  
ব্যাংক চার্জ

১৯,৪২৩,৬৪০	২১,৮৫৭,৪৯৫
৫৩৮,১৬২	১,২৮৬,২২৭
<b>১৯,৯৬১,৮০২</b>	<b>২৩,১৪৩,৭২৩</b>

**৩১.০০ পূর্ববর্তী বছরের সমন্বয়**

পূর্ববর্তী বছরের খরচ  
পূর্ববর্তী বছরের আয় (নোট - ৩১.০১)  
সমাপনী জের

-	-
-	৭০৩,৬৫৯
-	<b>(৭০৩,৬৫৯)</b>

**৩১.০১ পূর্ববর্তী বছরের আয়**

নৈশ ভাতা  
বিনুৎ বিল (আন্তঃপ্রকল্প)  
অপরিশোধিত বেতন ও অন্যান্য সুবিধাদি সমূহ

-	৩০৩,৭২৭
-	১৯১,৬১৪
-	২০৮,৩১৮
-	<b>৭০৩,৬৫৯</b>

\*\*\* ব্যবস্থাপনা মানে করেন যে, উপরে উল্লেখিত খাতে সেখানে দায় পরিশোধ করতে হবে না। তাই উক্ত খাতের দায় আয় হিসাবে দেখানোর সিদ্ধান্ত নিয়েছে।

**৩২.০০ আয়কর সংক্রান্ত ব্যয়**

করপোর্টেট কর (নোট - ২৩.০০)  
বিলম্বিত কর (নোট- ৭.০০)

২,৭১৪,০৪৬	৭,৪২১,৬৮৯
(২,৩০৩,৫৪৮)	(২,২০১,৮০৫)
<b>৪১০,৪৯৮</b>	<b>৫,২১৯,৮৮৪</b>

**৩৩.০০ শেয়ার প্রতি নীট সম্পদ মূল্য (এনএভি)**

ক) নীট সম্পদ মূল্য (এনএভি) (নোট - ৩৩.০১)  
খ) পরিদৃশ্যমান সাধারণ শেয়ারের সংখ্যা  
গ) শেয়ার প্রতি নীট সম্পদ মূল্য (এনএভি)

৫৮২,৫৯৩,১৮২	৭৩১,১৬৪,১৭৫
২৬,৪০০,০০০	২৪,০০০,০০০
<b>২২,০৭</b>	<b>৩০,৪৭</b>

**৩৩.০১ নীট সম্পদ মূল্য (এনএভি)**

ক) মোট সম্পদ  
খ) মোট দায়  
গ) নীট সম্পদ মূল্য

১,৬৭৭,১৪৭,৪২৭	১,৪৯৬,৯৩৮,১০৮
(১,০৯৪,৫৫৪,২৪৫)	(৭৬৫,৭৭৩,৯০৩)
<b>৫৮২,৫৯৩,১৮২</b>	<b>৭৩১,১৬৪,১৭৫</b>



SO 9001 : 2015

টিকা নং	বিবরণ	উদ্ধৃত (টাকায়)	
		৩০.০৬.২০১৯	৩০.০৬.২০১৮

**৩৪.০০ শেয়ার প্রতি বেসিক আয়**

ক) কর পরবর্তী নিট লাভ/(ক্ষতি)	(১২৪,৫৭০,৯৯৪)	(৩,৫৭৪,৬৮৮)
খ) পরিদৃশ্যমান ভারযুক্ত গড় সাধারণ শেয়ারের সংখ্যা (নোট - ৩৪.০১)	২৬,৪০০,০০০	২৪,০০০,০০০
গ) পরিদৃশ্যমান সাধারণ শেয়ারের সংখ্যা	২৬,৪০০,০০০	২৪,০০০,০০০
ঘ) শেয়ার প্রতি বেসিক আয় (ইপিএস)	(৪.৭২)	(০.১৫)
ঙ) শেয়ার প্রতি বেসিক আয় (ইপিএস) - পুনঃসংস্থাপিত বিগত বছরের	-	(০.১৪)

\*\*\* ৩০ শে জুন, ২০১৯ সমাপ্ত বছরে শেয়ার প্রতি বেসিক আয় "আইএএস - ৩৩: শেয়ার প্রতি আয়" অনুসারে কর পরবর্তী নিট লাভ/(ক্ষতি) -কে পরিদৃশ্যমান ভারযুক্ত গড় সাধারণ শেয়ারের সংখ্যা দ্বারা ভাগ করে গণনা করা হয়েছে। ২০১৭-২০১৮ অর্থবছরের শেয়ার প্রতি বেসিক আয় আইএএস - ৩৩ এর অনুচ্ছেদ ৬৪ অনুসারে নতুন পরিদৃশ্যমান ভারযুক্ত গড় সাধারণ শেয়ারের সংখ্যা দ্বারা ভাগ করে পুনঃসংস্থাপন করা হয়েছে।

**৩৪.০১ পরিদৃশ্যমান ভারযুক্ত গড় সাধারণ শেয়ারের সংখ্যার গণনা**

বিবরণ	শেয়ারের সংখ্যা	পরিদৃশ্যমান দিন	৩০ শে জুন, ২০১৯ এর পরিদৃশ্যমান ভারযুক্ত গড় শেয়ারের সংখ্যা	৩০ শে জুন, ২০১৮ এর পরিদৃশ্যমান ভারযুক্ত গড় শেয়ারের সংখ্যা
প্রারম্ভিক সাধারণ শেয়ার	২৪,০০০,০০০	৩৬৫/৩৬৫	২৪,০০০,০০০	২৪,০০০,০০০
বোনাস শেয়ার ইস্যু	২,৪০০,০০০	৩৬৫/৩৬৫	২,৪০০,০০০	-
	২৬,৪০০,০০০		২৬,৪০০,০০০	২৪,০০০,০০০

**৩৫.০০ শেয়ার প্রতি নিট অপারেটিং নগদ প্রবাহ (এনওসিএফপিএস)**

ক) নিট অপারেটিং নগদ প্রবাহ	(২৬৯,০৮১,৬৪৭)	৫০,৮৬৯,৮৯৮
খ) পরিদৃশ্যমান ভারযুক্ত গড় সাধারণ শেয়ারের সংখ্যা (নোট - ৩৪.০১)	২৬,৪০০,০০০	২৪,০০০,০০০
শেয়ার প্রতি নিট অপারেটিং নগদ প্রবাহ (এনওসিএফপিএস)	(১০.১৯)	২.১২

\*\*\* "আইএএস - ৭" এর অনুচ্ছেদ নং ১৪ অনুসারে প্রমিকের অংশগ্রহণ তহবিল এবং কল্যাণ তহবিলে অর্থ প্রদান নগদ প্রবাহ বিবরণীতে অপারেটিং নগদ প্রবাহ হিসাবে প্রদর্শনের কারণে কমপ্যারেটিভ বছরের নিট অপারেটিং নগদ প্রবাহ ১,৬০৪,৮৭০.০০ টাকা হ্রাস পেয়েছে।

**৩৬.০০ পরিচালন কার্যক্রম হইতে নগদ প্রবাহের সাথে নিট আয়ের সমন্বয়**

কর পরবর্তী নিট লাভ/(ক্ষতি)	(১২৪,১৬০,৪৯৫)	১,৬৪৫,১৯৫
সমন্বয়:		
অবচয় খরচ	৯,৩৬৬,৯৯০	৯,০৭৮,৩৫৪
আর্থিক খরচ	১৯,৯৬১,৮০২	২০,১৪৩,৭২৩
	(৯৪,৮৩১,৭০৩)	৩৩,৮৬৭,২৭২
কার্যনির্বাহী মূলধনের পরিবর্তন:		
মজুদপণ্য	(৮৯,৮৩১,০৬১)	১৮৫,৯৫৭,৯১১
ব্যবসায়িক এবং অন্যান্য দেনাদার	(৩৯,৬০৩,৯৪০)	(৫৯,২৯৩,৫৮৪)
বি. এস. ই. সি-র নিয়ন্ত্রণাধীন প্রকল্পসমূহের সহিত চলতি হিসাব	(১,৭০৩,৭৮৭)	৩,৯৫৩,৮৮৯
অগ্রিম, জামানত ও আগাম পরিশোধ	(৭,৫৮৩,১১৮)	৩,২৬৮,২৮২
নির্ধারিত বিনিয়োগ প্রতিশ্রুতি - গ্র্যাচুয়িটি	(৫,৬৯২,১৯৬)	(২৭,৫৫৯,৬০৭)
পাওনাদার এবং বকেয়া	(৪,৭২০,১০৮)	৭,৫৭০,২৬১
বি. এস. ই. সি. এর চলতি হিসাব	৭,৫৮৫,৮৯০	৩,৩৯১,৪০৩
গ্রাহকদের নিকট থেকে অগ্রীম	(১,৭৬৭,৩৬৭)	২,৬৪৭,১২৪
পরিচালনা হতে প্রাপ্ত/(ব্যবহৃত) নগদ অর্থ	(২৩৮,১৪৭,৩৯০)	১৫৩,৮০২,৯৫০
আয়কর পরিশোধ	(৩০,৯৩৪,২৫৭)	(১০২,৯৩৩,০৫২)
পরিচালনা কার্যক্রমে প্রাপ্ত/(ব্যবহৃত) নিট নগদ অর্থ	(২৬৯,০৮১,৬৪৭)	৫০,৮৬৯,৮৯৮



SO 001 : 2015

৩৭.০০

সংশ্লিষ্ট পক্ষের সাথে লেনদেন

ক) ব্যবস্থাপনা কর্মকর্তাদের সাথে লেনদেন

নিম্নোক্ত খাত গুলো মিলে ব্যবস্থাপনা কর্মকর্তাদের সাথে লেনদেন হয়

বিবরণ	উদ্ভূত (টাকায়)	
	৩০.০৬.২০১৯	৩০.০৬.২০১৮
সভায় উপস্থিত ফি	৬৮৬,৩৫৭	১,২৮৫,২৮৩
সভা খরচ	৭২৮,৩৯৩	৯৪৫,০৩৫
অবসরকালীন ভাতা	৩২১,২৫৮	৩০১,৯৫৯
চিকিৎসা ও কল্যানমূলক ভাতা	১৮,০০০	১৮,০০০
গৃহ সংস্থান	৩৬৭,১৫২	৩৪৫,০৯৬
	<u>২,১২১,১৬০</u>	<u>২,৮৯৫,৩৭৩</u>

খ) সংশ্লিষ্ট অন্যান্য পক্ষের লেনদেন

কোম্পানি সংশ্লিষ্ট পক্ষসমূহের সাথে ব্যবসার প্রয়োজনে যথার্থ মূল্যে বিভিন্ন লেনদেন পরিচালনা করেছে। এ সমস্ত পক্ষের নাম, লেনদেনের প্রকৃতি এবং তাদের প্রকৃত মূল্য আইএএস ২৪; সংশ্লিষ্ট পক্ষ তথ্যাদি এর আওতায় দেখানো হয়েছে :

সম্পর্কিত পক্ষ সমূহের নাম	সম্পর্ক	লেনদেনের ধরন	চলতি বছরের লেনদেন সমূহ	জের সমূহ ৩০.০৬.২০১৯	জের সমূহ ৩০.০৬.২০১৮
৩ইয়াম ষ্টীল মিলস লিঃ	বিএসইসি এর অধিনস্ত কোম্পানী	বৈত ব্যবসা	-	১১,৪৩৫,১৯৯ ডেবিট	১১,৪৩৫,১৯৯ ডেবিট
জিইএম কোঃ লিঃ	বিএসইসি এর অধিনস্ত কোম্পানী	বৈত ব্যবসা	১,১৭৯,৬১২	৭,৮০১,৯৮৪ ডেবিট	৬,৬২২,৩৭২ ডেবিট
৩ইয়াম ড্রাইভলক লিঃ	বিএসইসি এর অধিনস্ত কোম্পানী	বৈত ব্যবসা	১৯৯,৫৯৩	৮৯৬,০৫৫ ডেবিট	৬৯৬,৪৬২ ডেবিট
ইউএন টিউব লিঃ	বিএসইসি এর অধিনস্ত কোম্পানী	বৈত ব্যবসা	১৭৯,৭৬০	৪৩৬,৬০৮ ডেবিট	২৫৬,৮৪৮ ডেবিট
বাংলাদেশ ক্যান কোঃ লিঃ	বিএসইসি এর অধিনস্ত কোম্পানী	বৈত ব্যবসা	(৩৯০,২৯৩)	- ডেবিট	৩৯০,২৯৩ ডেবিট
বাংলাদেশ ট্রেড ফ্যাক্টরি লিঃ	বিএসইসি এর অধিনস্ত কোম্পানী	বৈত ব্যবসা	-	৯০২,০৪৫ ডেবিট	৯০২,০৪৫ ডেবিট
প্রান্তিক ট্রেডার্স	বিএসইসি এর অধিনস্ত কোম্পানী	বৈত ব্যবসা	-	২,১৭০ ডেবিট	২,১৭০ ডেবিট
গাজি ওয়ার্স লিঃ	বিএসইসি এর অধিনস্ত কোম্পানী	বৈত ব্যবসা	২৬১,১৪৬	২০৩,৮০৫ ডেবিট	৫৭,৩৪২ ডেবিট
প্রপতি ইন্ডাস্ট্রি লিঃ	বিএসইসি এর অধিনস্ত কোম্পানী	বৈত ব্যবসা	১০,৫০৪	২৭০,৫৬৩ ডেবিট	২৬০,০৫৯ ডেবিট
ন্যাশনাল টিউব লিঃ	বিএসইসি এর অধিনস্ত কোম্পানী	বৈত ব্যবসা	-	৩৬,১৮৮ ডেবিট	৩৬,১৮৮ ডেবিট
বাংলাদেশ ডিজেল প্লান্ট লিঃ	বিএসইসি এর অধিনস্ত কোম্পানী	বৈত ব্যবসা	-	১,৬১৫ ডেবিট	১,৬১৫ ডেবিট
এটপাল (মিডি) লিঃ	বিএসইসি এর অধিনস্ত কোম্পানী	বৈত ব্যবসা	৩৪৫,০০০	৩৩১,৩১০ ডেবিট	১৩,৬৯০ ডেবিট
চাকা ষ্টীল ওয়ার্কস লিঃ	বিএসইসি এর অধিনস্ত কোম্পানী	বৈত ব্যবসা	-	৬,৪৫৭ ডেবিট	৬,৪৫৭ ডেবিট
বিএসইসি কন্সট্রাক্ট হিসাব	মাসার কোম্পানী	বৈত ব্যবসা	৭,৫৮৫,৮৯০	২২,৮৮২,৫৫৪ ডেবিট	১৫,২৯৬,৬৬৪ ডেবিট
আরইবি চাকা এন্ডপোর্ট	সাধারণ পরিচালক	বিক্রয়	-	৭০৫,১০৬ ডেবিট	৭০৫,১০৬ ডেবিট
আরইবি চাকা লোকাল	সাধারণ পরিচালক	বিক্রয়	-	২০,৫৫৭,৭৩৬ ডেবিট	২০,৫৫৭,৭৩৬ ডেবিট
	মোট		<u>৯,৩৭১,২১৩</u>	<u>৬৬,৪৬৯,৩৯৪</u>	<u>৫৭,২৪০,২৪৪</u>

৩৮.০০ ঋণ এবং দাবী

কোম্পানীর এ. ডি. পি. ঋণ, কোয়ালি ইন্স্যুরিটি ঋণ এবং জনবল সুখমকরণের জন্য সুদমুক্ত সরকারী ঋণ ব্যতীত কোম্পানীর অন্য কোন ঋণ নেই।

৩৯.০০ উৎপাদন এবং বিক্রয়

বিবরণ	পরিমাণ ( মেট্রিক টন )	
	২০১৮-২০১৯	২০১৭-২০১৮
উৎপাদনের ক্ষমতা	৪,৫০০.০০	৪,৫০০.০০
উৎপাদন টার্গেট	৪,৫০০.০০	৪,০০০.০০
প্রকৃত উৎপাদন	৯৫৪.১১	৪,৭৭৮.০৬
বিক্রয় টার্গেট	৪,৫০০.০০	৪,০০০.০০
প্রকৃত বিক্রয়	৯৯৬.৯৫	৪,৭৭৩.৩৬



GO 9301 : 2015

**৪০.০০ চলমান নীতি অনুমান হিসাববিজ্ঞান**

আর্থিক বিবৃতিগুলি চলমান নীতির ভিত্তিতে প্রস্তুত করা হয়েছে, যা ধরে নিয়েছে যে কোম্পানি নোট ১৭ ও ১৯ অনুসারে ব্যাংকিং সুবিধার বাধ্যতামূলক ঋণ পরিশোধের শর্ত পূরণ করতে সক্ষম হবে।

৩০ শে জুন, ২০১৯ -এ কোম্পানির সংশ্লিষ্ট মুনাফা (১২৩,৪৯৭,৭১১) টাকা হয় যার মধ্যে বর্তমান বছরের (১২৪,৫৭০,৯৯৪) টাকা করের পরবর্তী নীট লোকসান অন্তর্ভুক্ত এবং সেই তারিখে চলতি সম্পদ চলতি দায় থেকে বেশি। এ ছাড়াও কোম্পানির টেকসই পণ্য রয়েছে, দুর্দান্ত ঋণ পরিশোধের রেকর্ড, গুরুত্বপূর্ণ ধনাত্মক আর্থিক অনুপাত, বাধ্যবাধকতা পরিশোধে নির্ভরযোগ্যতা, চমৎকার কর্পোরেট পরিবেশ এবং কর্মচারী সন্তুষ্টি রয়েছে।

সরকারী প্রতিষ্ঠানের কাছ থেকে পর্যাপ্ত কার্যাদেশ না পাওয়া এবং সরাসরি ত্রয় পদ্ধতি (ডিপিএম) এবং ওপেন টেন্ডার পদ্ধতি (ওটিএম) - এ অন্যান্য প্রতিযোগীর সাথে পন্যের দামে টিকেতে না পারার কারণে বিগত বছরের তুলনায় কোম্পানির বিক্রয় হ্রাস পাচ্ছে। পরবর্তী আর্থিক বছরে কোম্পানিটি বাংলাদেশ পল্টী বিদ্যুতায়ন বোর্ডের সাথে ১০,১১০ কি.মি তার সরবরাহের জন্য একটি চুক্তি করেছে যার মাধ্যমে কোম্পানি ৪৬৪,০৭০,০৮০ টাকা আয় করবে।

ব্যবস্থাপনা কর্তৃপক্ষ স্বীকার করে যে কোম্পানির তহবিলের প্রয়োজনীয়তাসমূহ পূরণ করার এবং তার ব্যাংকিং সুবিধাসমূহ পরিশোধ করা বা পুনরায় কিনাফ বা পুনঃসংগঠন করার ক্ষমতা রয়েছে। এই বিশেষ পরিস্থিতিতে, ব্যবস্থাপনার একটি মুক্তিসঙ্গত প্রত্যাশা রয়েছে যে কোম্পানির নিকট ভবিষ্যতের অপারেশনাল অস্তিত্ব অব্যাহত রাখতে পর্যাপ্ত সংস্থান রয়েছে।

**৪১.০০ জাতীয় রাজস্ব পরিশোধ**

আমদানি তহক  
মুসক অগ্রিম পরিশোধ  
আয়কর অগ্রিম পরিশোধ

৪২,৬৬২,০৬৩	৭৪,৫৭৫,০৬৮
৭৫,৫২৪,৪২৪	১৮৩,৬৬২,০৪৯
৩০,৯৩৪,২৫৭	১০২,৯৩৩,০৫২
<b>১৪৯,১২০,৭৪৪</b>	<b>৩৬১,১৭০,১৭০</b>

\*\*\* চলতি বছরে কোম্পানি বিভিন্ন খাতে সরকারি কোষাগারে ১৪৯,১২০,৭৪৪ টাকা তহক হিসাবে পরিশোধ করে।

**৪২.০০ কোম্পানীর কর্মকর্তা, কর্মচারী ও শ্রমিক সংখ্যা এবং তাদের বেতন ও ভাতাদি****৪২.০১ কর্মচারীর সংখ্যা**

বেতনে পরিসর (মাসিক)	হেড অফিস/ফ্যাক্টরী			ঢাকা শেয়ার অফিস এবং বিক্রয় কেন্দ্র		
	কর্মকর্তা	কর্মচারী	শ্রমিক	কর্মকর্তা	কর্মচারী	শ্রমিক
৩০০০ টাকার নিচে	-	-	-	-	-	-
৩০০০ টাকার উপরে	৪৮	৩১	১৪১	৪	৬	-
৩০ শে জুন, ২০১৯	৪৮	৩১	১৪১	৪	৬	-
৩০ শে জুন, ২০১৮	৫৪	৩২	১৫২	৩	৬	-

**৪৩.০০ কোম্পানীর পরিচালকবৃন্দের সম্মানী ও খরচাদি**

(ক) সকল পরিচালক বৃন্দের মোট সম্মানি খরচাদি

বিবরণ	প্রদানের ধরন	উদ্ধৃত (টাকায়)	
		৩০.০৬.২০১৯	৩০.০৬.২০১৮
পরিচালকবৃন্দ	বোর্ডসভা	৫৮৭,৩৫৭	১,২৮৫,২৮৩
পরিচালকবৃন্দ	কমিটি সভা	-	-
পরিচালকবৃন্দ	যাতায়াত ও অন্যান্য	৩৭,২৪৯	২৪৪,৪০৮
মোট		<b>৬২৪,৬০৬</b>	<b>১,৫২৯,৬৯১</b>

(খ) পরিচালনা পর্ষদের সভায় উপস্থিতি সংখ্যা

৩০ শে জুন, ২০১৯ সমাপ্ত বছরে ৯ (নয়) টি পরিচালনা পর্ষদের সভা অনুষ্ঠিত হয়। প্রতিটি সভায় উপস্থিতি সংখ্যা নিম্নরূপ:

পরিচালকের নাম	পদবী	অনুষ্ঠিত সভা	উপস্থিতি
জনাব মিজানুর রহমান	চেয়ারম্যান	৯	৯
জনাব এ. কে. এম শামসুল আরেফিন	স্বাধীন পরিচালক	৯	৯
জনাব মোঃ মোস্তফা কামাল	স্বাধীন পরিচালক	৬	৩
জনাব এস. এম. জাফর সাদেক	স্বাধীন পরিচালক	৩	৩
মিসেস শাহনাজ পারভীন	পরিচালক	৯	৮
প্রকৌশলী উখাময় চাকমা	ব্যবস্থাপনা পরিচালক	৯	৮
জনাব মোঃ শামসুর রহমান	পরিচালক	৭	৪
জনাব মোঃ এমদাদুল হক	পরিচালক	৫	৪
জনাব মোঃ শাহদুল হক বুলবুল	পরিচালক	৩	৩
জনাব মোঃ মফিজুর রহমান	পরিচালক	৫	৫
জনাব মোঃ মজিবুর রহমান	পরিচালক	৭	৫



ISO 9001:2015

88.00 অন্যান্য লেনদেন

88.01 কর্মচারি সংখ্যা

বিবরণ	উদ্ভূত (সংখ্যায়)	
	৩০.০৬.২০১৯	৩০.০৬.২০১৮
কর্মচারি সংখ্যা	২৩০	২৪৭
	২৩০	২৪৭

88.02 ঋন সুবিধা

কোম্পানী নিম্নলিখিত সর্বোচ্চ ঋন সুবিধা পায় (কোটি টাকায়)

বিবরণ	সোনালী ব্যাংক	ইউ. সি. বি. এন. অম্মাবাদ	বেসিক ব্যাংক লি. অম্মাবাদ
ক্যাশ ক্রেডিট	৩০	১০	১০
আমদানী	৩০	৩০	৩০
ব্যাংক গ্যারান্টি	২০	২০	২০
এন. টি. আর	০	২০	২০
মোট	৮০	৮০	৮০

88.03 মূলধনজাতীয় ব্যয় অঙ্গীকার

৩০ শে জুন, ২০১৯ইং তারিখ পর্যন্ত কোম্পানীর মূলধনী ব্যয়ের কোন অঙ্গীকারবদ্ধতা নেই।

88.04 সন্ধ্যাব দায় এবং সন্ধ্যাব সম্পত্তি

১) সন্ধ্যাব দায় ও অঙ্গীকার

কোম্পানীর নিকট আয়কর দাবী

৩০.৬.২০১৭

-

২) সন্ধ্যাব সম্পত্তি

৩০ শে জুন, ২০১৯ইং তারিখ পর্যন্ত কোম্পানীর সন্ধ্যাব সম্পত্তি নেই।

88.05 দাবী/দায়

৩০ শে জুন, ২০১৯ইং তারিখ পর্যন্ত কোম্পানীর বিপরীতে দায় হিসেবে স্বীকৃত হয়েছে এমন কোন দাবী নাই।

88.06 বৈদেশিক মুদ্রা আয়

\*\*\* চলতি বছরে কোম্পানী বৈদেশিক মুদ্রায় কোন প্রকার রয়্যালটি, টেকনিক্যাল এসিস্টেন্ট ফি, প্রফেশনাল এডভাইজর ফি, সুদ অথবা লভ্যাংশ আয় অথবা ব্যয় করে নাই।

88.07 বাজেট

\*\*\* চলতি বছরের বাজেট প্রস্তুত করা হয়েছে।

88.08 প্রতিবেদন সময়কালের পরবর্তী ঘটনাবলী

কোম্পানির পরিচালনা পর্ষদের ৪০০তম বোর্ড মিটিংয়ে ২০১৯ সালের জন্য ৫% নগদ লভ্যাংশ প্রদানের সুপারিশ করেছে। কোম্পানির আসন্ন ০৮ ফেব্রুয়ারি, ২০২০ তারিখের বার্ষিক সাধারণ সভায় শেয়ারহোল্ডারদের দ্বারা চূড়ান্ত অনুমোদনের পর এটি কার্যকর হবে। ২০১৯ সালের ৩০ শে জুন শেষ হওয়া আর্থিক বিবরণীতে লভ্যাংশের ফলাফল অন্তর্ভুক্ত হয়নি, যখন পেমেট পাওয়ার জন্য শেয়ারহোল্ডারদের অধিকার প্রতিষ্ঠিত হবে তখন এটি অন্তর্ভুক্ত করা হবে।

88.09 সাধারণ টীকা

ক) আর্থিক বিবরণীতে প্রদর্শিত সকল অর্থমূল্য দশমিকমুদ্র সংখ্যার ক্ষেত্রে নিকটবর্তী পূর্ণসংখ্যা ব্যবহার করা হয়েছে।

খ) তুলনার স্বার্থে বিগত বছরের কিছু অতিরিক্ত প্রাসঙ্গিক ব্যালেন্স পুনর্বিবৃত্ত ও পুনঃশ্রেণীবিভাজন করা হয়েছে যা বর্তমান বছরের আর্থিক বিবরণী উপস্থাপনের ক্ষেত্রে অতিরিক্ত বলে মনে করা হয়েছে।

## ইফটার কেবলজ লিমিটেড

সম্পদ, কারখানা ও যন্ত্রপাতি -এর তালিকা  
৩০ শে জুন, ২০১৯ ইং তারিখের সমাপ্ত বছরের জন্য

(সংযুক্তি-ক)

বিবরণ	ঐতিহাসিক ব্যয়		অবচয়ের হার %	পঞ্জীকৃত অবচয়		৩০.০৬.২০১৯ তারিখের বাকি মূল্য
	০১.০৭.২০১৮ ইং প্রারম্ভিক জের	বর্তমান বছর সংযোজন		০১.০৭.২০১৮ ইং প্রারম্ভিক জের	বর্তমান বছরের অবচয়	
ভূমি ও উন্নয়ন	৩৮,১৭৪,১৮০	-	-	-	-	৩৮,১৭৪,১৮০
রাষ্ট্র	৩,৪৪৫,১৩২	-	-	-	-	৩,৪৪৫,১৩২
যোগাযোগ	-	২৯২,০৯০	৪%	-	১৪,১০৫	২৭৭,৯৮৫
দালান ও অন্যান্য স্থাপনা	১১০,৫৩৭,৪৫৪	৭৩৫,৭০৫	২.৫ - ৭.৫%	৫৮,৪০০,০০০	২,৩৩৪,৪০০	১১১,৩০৭,৫৫৯
উপ-সম্পাি (ক)	১৫২,২১৬,৭৬৬	১,০২৭,৭৯৫	-	৫৮,৪০০,০০০	২,৩৩৪,৪০০	১৫২,৯৫৯,১৬১
কারখানা যন্ত্রপাতি হস্তশ্রমিক কন্ডাক্সন	১৭৯,৮৭৮,৮৬২	২০,২০৪,৫৪২	৪ - ৬%	১২৫,৩৩২,৬৭৫	৩,০৫০,৪০১	১৫৬,৭৪৯,৯৩৮
কারখানা ও যন্ত্রপাতি (বি. এম. জার. ই.)	১৭,৮৯৮,৩০২	-	৬%	১৭,৮৯৮,৩০২	-	০
কারখানা ও যন্ত্রপাতি	১১৪,৭০৭,৪৯৪	-	৭.৫%	১১৪,৭০৭,৪৯৪	৭,৩০৭,১২৭	১০৭,৪০০,৩৬৭
ফুরা যন্ত্রাংশ	৪৮৬,৬৪৪	-	৬%	৪৮৬,৬৪৪	-	০
উপচারিত সম্পাদাি	৬,৮৮৬,০০০	-	৬%	৬,৮৮৬,০০০	-	০
উপ-সম্পাি (খ)	৩১৯,৯৫৭,৬৩২	২০,২০৪,৫৪২	-	২,৫৬১,১১৭	৭,৩০৭,১২৭	৩১৭,৬৯৪,৯৩০
অবচয় পর ও সরঞ্জামাি	২,৩৭৫,৭১০	২৪৮,২৬৮	৬%	২,৩৭৫,৭১০	-	০
অভিন্ন সরঞ্জাম	৭,৩৫৫,৮০৫	২৯,২৬৯	৬ - ২০%	৭,৩৫৫,৮০৫	৬২২,৬২৭	১,৬০৩,৫৭৮
রেফ্রিজারেটর	২৫,৬৪৬	-	-	২৫,৬৪৬	-	০
আভার্টার নুলোপাি	৪২৮,২২৯	-	১৫%	৪২৮,২২৯	-	০
রফিন টেলিভিশন	৫৫,৩২৪	-	১৫%	৫৫,৩২৪	-	০
বাসন ও তৈজ্য পরাি	৫৪,৫০৪	-	-	৫৪,৫০৪	-	০
উপচারিত সম্পাদাি	১০৬,০০০	-	১৫%	১০৬,০০০	-	০
উপ-সম্পাি (গ)	১০,৭৩১,২১৪	৩০৪,২৩৭	-	৬,২৬৭,৬৩৭	৬০৮,৪০৫	১৪,৭৬৭,১৮৬
যানবহন ও মোটর গাি	১১,০৩৮,৮২১	-	২০%	৮,২৬৭,৮২১	১,৩৫৫,২০০	২,৭৭১,৬০০
উপচারিত সম্পাদাি	৯৬,০০০	-	৫ - ২০%	৯৬,০০০	-	০
উপ-সম্পাি (ঘ)	১১,১০৪,৮২১	-	-	৮,৩৬৩,৮২১	১,৩৫৫,২০০	২,৭৭১,৬০০
মোট	৪৮৯,০৪০,৪৩৬	২১,৫৩৬,৫৭৪	-	৩৩১,২৬৭,১১৭	৯,০৬৮,৩৫৪	৪৮৯,৩৪৬,৬৩৯
৩০ শে জুন, ২০১৮ তারিখের জের	৪৮৯,৪৫২,৮১২	৪,৫৮৭,৬২০	-	৩২২,১৮২,৫৬২	৯,০৬৮,৩৫৪	৪৮৯,৩৪৬,৬৩৯







SO R001 : 2015

অবচয় বন্টন	টাকা	উদ্ধৃত (টাকায়)	
		৩০.০৬.২০১৯	৩০.০৬.২০১৮
উৎপাদন খরচ	২৪.০২	৭,৭০৭,৬৯০	৭,৪৩২,৪৪৮
প্রশাসনিক খরচ	২৫.০০	১,৩৯৫,০৪৮	১,৩৭৯,৯১০
বিক্রয় খরচ	২৬.০০	২৬৪,২৫২	২৬৫,৯৯৬
মোট		৯,৩৬৬,৯৯০	৯,০৭৮,৩৫৪

## ইস্টার্ন কেবলস্ লিমিটেড

বিলম্বিত কর

৩০ শে জুন, ২০১৯ ইং তারিখের সমাপ্ত বছরের জন্য

সংযুক্তি - খ

আইএএস - ১২ -এ স্বীকৃত বিধান অনুসারে বিলম্বিত কর (সম্পদ)/দায় পরিগণনা করা হয়েছে:

বিবরণ	উদ্ধৃত (টাকায়)	
	৩০.০৬.২০১৯	৩০.০৬.২০১৮
প্রারম্ভিক জের	(৭,৭৬৫,০৮৭)	(৫,৫৬৩,২৮২)
বিলম্বিত কর সম্পদের হ্রাস/(বৃদ্ধি)	(২,৩০৩,৫৪৮)	(২,২০১,৮০৫)
সমাপনী জের	(১০,০৬৮,৬৩৫)	(৭,৭৬৫,০৮৭)

বিলম্বিত কর দায়/(সম্পদ) এর সমন্বয় নিম্নোক্ত:

বিলম্বিত কর দায়/(সম্পদ)	রিপোর্টিং তারিখে ক্যারিং অ্যামাউন্ট	কর ভিত্তি	সাময়িক ব্যবধান
৩০ শে জুন, ২০১৯			
জমি বাদে সম্পদ, কারখানা এবং যন্ত্রপাতি	৯,৩৬৬,৯৯০	১৮,৫৮১,১৮১	(৯,২১৪,১৯১)
নেট সাময়িক ব্যবধান	৯,৩৬৬,৯৯০	১৮,৫৮১,১৮১	(৯,২১৪,১৯১)
প্রয়োগযোগ্য কর হার			২৫%
বিলম্বিত কর দায়/(সম্পদ)			(২,৩০৩,৫৪৮)

বিলম্বিত কর দায়/(সম্পদ)	রিপোর্টিং তারিখে ক্যারিং অ্যামাউন্ট	কর ভিত্তি	সাময়িক ব্যবধান
৩০ শে জুন, ২০১৮			
জমি বাদে সম্পদ, কারখানা এবং যন্ত্রপাতি	৯,০৭৮,৩৫৪	১৭,৮৮৫,৫৭২	(৮,৮০৭,২১৯)
নেট সাময়িক ব্যবধান	৯,০৭৮,৩৫৪	১৭,৮৮৫,৫৭২	(৮,৮০৭,২১৯)
প্রয়োগযোগ্য কর হার			২৫%
বিলম্বিত কর দায়/(সম্পদ)			(২,২০১,৮০৫)

## ইচ্ছার্ন কেবল্‌জ্‌ লিমিটেড

সম্পাদ, কারখানা ও যন্ত্রপাতি -এর তালিকা  
৩০ শে জুন, ২০১৯ ইং তারিখের সমাপ্ত বছরের জন্য

আইটিও ১৯৮৪ এর তৃতীয় তফসিল অবসম জাত  
আয় বর্ষ ২০১৮-২০১৯

(সংযুক্তি-গ)

বিবরণ	ঐতিহাসিক ব্যয়		অবচয়ের হার %	পুঞ্জিত অবচয়		৩০.০৬.২০১৯ তারিখের বহি মূল্য
	০১.০৭.২০১৮ ইং আদিমিক জের	বর্তমান বছর সংযোজন		৩০.০৬.২০১৯ ইং সমাপ্তি জের	বর্তমান বছর অবচয়	
ভূমি ও ভূমির উন্নয়ন	২৩,০৫৫,২০০	৭৩৫,৭০৫	২০%	৪,৭৫৮,১৮১	৪,৭৫৮,১৮১	১৯,০৩২,৭২৪
বালাল ও অনলা স্থাপনা	-	২৯২,০৯০	৫%	১৪,৬০৫	১৪,৬০৫	২৭৭,৪৮৬
বোধ্যাব্যয়	২৩,০৫৫,২০০	১,০২৭,৭৯৫	-	৪,৭৭২,৭৮৫	৪,৭৭২,৭৮৫	১৯,৩১০,২০৯
উপ-সম্পাি (ক)						
কারখানা ও যন্ত্রপাতি						
কারখানা যন্ত্রপাতি প্রতিস্থাপনের সম্ভবন	৪১,০৭৮,০০৭	২০,২০৪,৫৪২	২০%	১২,২৫৬,৫৭৬	১২,২৫৬,৫৭৬	৪৯,০২৬,০০৩
কারখানা ও যন্ত্রপাতি (বি. এম. জার. ই.)	৪৬২,০৮১	-	২০%	৯২,৫৩৬	৯২,৫৩৬	৩৭০,১৪৫
কারখানা ও যন্ত্রপাতি	৪,০০৩	-	১৫%	৬০৫	৬০৫	৩,৪২৮
মুদ্রা যন্ত্রাংশ	৩,৫১৩	-	১৫%	৫২৭	৫২৭	২,৯৮৬
উপ-সম্পাি (খ)						
আসবকপত্র ও সরঞ্জামাদি	৪১,৫৪৮,৫৬৫	২০,২০৪,৫৪২	-	১২,৩৫০,২৪৪	১২,৩৫০,২৪৪	৪৯,৪০২,৮৬২
আসবকপত্র ও সরঞ্জামাদি	৮৫৪,১৯৫	২৭৪,৯৬৮	১০%	১১২,৯১৬	১১২,৯১৬	১,০১৬,২৪৭
অফিস সরঞ্জাম	৩,২০৫,০০৪	২৯,২৬৯	১৫%	৪৮৫,১৪১	৪৮৫,১৪১	২,৭১৯,১০২
প্রিন্টার/স্ক্যানার	৪,৯৫৪	-	১৫%	৭৪৩	৭৪৩	৪,২১১
আভাষ্ণনিক দুরলভপনী	৩৩,১২৮	-	১৫%	৪,৯৬৯	৪,৯৬৯	২৮,১৫৯
অন্যান্য	৪৮০	-	১৫%	৭২	৭২	৪০৮
বাসন ও টেক্সটাইল	৫৩৪	-	১৫%	৮০	৮০	৪৫৪
উপ-সম্পাি (গ)						
যানবহন	৪,০৯৮,২৯৬	৩০৪,২৩৭	-	৬০৪,৯২২	৬০৪,৯২২	৩,৪৯৩,৬১১
যানবহন	৪,২৭১,১৪৯	-	২০%	৮৫৪,২৩০	৮৫৪,২৩০	৩,৪১৬,৯১৯
উপ-সম্পাি (ঘ)						
মোট	৭২,৯৭৩,২০৯	২১,৫৩৬,৫৭৪	-	১৮,৫৮১,১৮১	১৮,৫৮১,১৮১	৭৫,৯২৮,৬০২



ISO 9001:2015

# ঐচ্ছিক কেবলজ লিমিটেড

অনুপাত বিশ্লেষণ  
আর্থিক বছর ২০১৮-২০১৯

বিবরণ	সূত্র	অর্থ	আদর্শমান	২০১৮-২০১৯	২০১৭-২০১৮
<b>ক) তারল্য ও সচ্ছতা অনুপাত</b>					
১) চলতি অনুপাত	$\frac{\text{চলতি সম্পত্তি}}{\text{চলতি দায়}}$	$\frac{১,৪৮৭,৩৪৮,৮০৪}{৯১৬,২৪০,৪০২}$	২:১	১.৬২:১	২.২৮:১
২) তারল্য অনুপাত	$\frac{\text{তরল সম্পত্তি}}{\text{চলতি দায়}}$	$\frac{১,১৩৪,৮৭০,১২০}{৯১৬,২৪০,৪০২}$	১:১	১.২৪:১	১.৮৩:১
৩) ডেবিট ইকুয়িটি অনুপাত	$\frac{\text{মোট সেনা}}{\text{মোট মালিকানা স্বত্ব}}$	$\frac{১,০৯৪,৫৫৪,২৪৫}{৫৮২,৫৯৩,১৮২}$	-	১.৮৮:১	১.০৫:১
৪) শেয়ার প্রতি আয় (ইপিএস)	$\frac{\text{শীট মুদ্রা/(ক্ষতি)}}{\text{ভরবৃত্ত গড় সাধারণ শেয়ারের সংখ্যা}}$	$\frac{(১২৪,৫৭০,৯৯৪)}{২৬,৪০০,০০০}$	-	-৪.৭২	-০.১৫
৫) শেয়ার প্রতি শীট সম্পদ মূল্য (এনএভি)	$\frac{\text{শীট সম্পদ মূল্য (এনএভি)}}{\text{ভরবৃত্ত গড় সাধারণ শেয়ারের সংখ্যা}}$	$\frac{৫৮২,৫৯৩,১৮২}{২৬,৪০০,০০০}$	-	২২.০৭	৩০.৪৭
<b>খ) কার্যকরী অনুপাত</b>					
১) মজুদ পণ্য আবর্তন অনুপাত	$\frac{\text{বিক্রীত পণ্যের ব্যয়}}{\text{গড় মজুদ পণ্য}}$	$\frac{৪৭৬,৭৪০,৫৬৮}{৩০৭,৫৬৩,১৫৪}$	-	১.৫৫ বার	৩.১৩ বার
২) তৈরী পণ্যের সমাপনী মজুদ আবর্তন অনুপাত	$\frac{\text{বিক্রীত পণ্যের ব্যয়}}{\text{গড় তৈরী পণ্যের মজুদ}}$	$\frac{৪৭৬,৭৪০,৫৬৮}{৫০,৩৫২,৫০৭}$	-	৯.৪৬ বার	২১.২৫ বার
৩) কাঁচামালের মজুদ আবর্তন অনুপাত	$\frac{\text{ব্যবহৃত কাঁচামাল}}{\text{গড় কাঁচামালের মজুদ}}$	$\frac{৩৫৫,৮৪১,৮৩০}{১১৬,৫৫৫,৯০৮}$	-	৩.০৫ বার	৬.৬৭ বার
৪) চলতি সম্পত্তিতে মজুদ পণ্য অনুপাত	$\frac{\text{মজুদ পণ্য}}{\text{চলতি সম্পদ}}$	$\frac{৩৫২,৪৭৮,৬৬৪}{১,৪৮৭,৩৪৮,৮০৪}$	-	২৩.৭০%	১৯.৭৭%
৫) চলতি সম্পত্তির অর্থ, ঋন ও অর্থের পরিমাণে অর্থের অর্থ, ঋন ও অর্থের পরিমাণে	$\frac{\text{অর্থ, ঋন ও অর্থের পরিমাণ}}{\text{চলতি সম্পদ}}$	$\frac{৯৫৫,৪৪৩,৯৬২}{১,৪৮৭,৩৪৮,৮০৪}$	-	৬৪.২৪%	২.০৫%



ISO 9001:2015

# টেক্সটাইল কেবলস্ লিমিটেড

অনুপাত বিশ্লেষণ

আর্থিক বছর ২০১৮-২০১৯

বিবরণ	সূত্র	অর্থ	আদর্শমান	২০১৮-২০১৯	২০১৭-২০১৮
<b>গ) কস্ট ব্লেক ডাউন অনুপাত</b>					
১) বিক্রয় পরিবার - এ কাঁচামাল	মোট ব্যবহৃত কাঁচামাল বিক্রয় পরিবার	৩১২,৯০৫,৮৬৮ ৫৭৬,৫০১,৫৫০	-	৫৪.২৮%	৭২.৬৭%
২) বিক্রয় পরিবার - এ উৎপাদন উপরি খরচ	উৎপাদন উপরি খরচ বিক্রয় পরিবার	১৫৫,৭২৬,৩৯২ ৫৭৬,৫০১,৫৫০	-	২৭.০১%	১০.১৯%
২) বিক্রয় পরিবার - এ প্যাকিং উপাদান	প্যাকিং উপাদান বিক্রয় পরিবার	৮,১০৮,৫০৮ ৫৭৬,৫০১,৫৫০	-	১.৪১%	৪.১০%
৩) বিক্রয় পরিবার - এ প্রশাসনিক খরচ	প্রশাসনিক খরচ বিক্রয় পরিবার	৫৭,৭৮৮,২৫৯ ৫৭৬,৫০১,৫৫০	-	১০.০২%	৫.০২%
৪) বিক্রয় পরিবার - এ বিক্রয় ও বিতরণ খরচ	বিক্রয় ও বিতরণ খরচ বিক্রয় পরিবার	২২,০১০,৯২১ ৫৭৬,৫০১,৫৫০	-	৩.৮২%	৩.১২%
৫) বিক্রয় পরিবার - এ আর্থিক খরচ	আর্থিক খরচ বিক্রয় পরিবার	১৯,৯৬১,৮০২ ৫৭৬,৫০১,৫৫০	-	৩.৪৬%	১.৮৭%
<b>ঘ) মুনাফা অনুপাত</b>					
১) মোট লাভ/(ক্ষতি) অনুপাত	মোট মুনাফা/(ক্ষতি) নীট বিক্রয়	(২৬,৮৬৯,৭৪৬) ৪৪৯,৮৭০,৮২২	২০%-৩০	-৫.৯৭%	৯.৯১%
২) হ্রাসিত স্ফোরিত হ্রাসিত ও আয়কর পূর্ব মুনাফা/(ক্ষতি) হ্রাসিত স্ফোরিত হ্রাসিত ও আয়কর পূর্ব মুনাফা/(ক্ষতি)	হ্রাসিত স্ফোরিত হ্রাসিত ও আয়কর পূর্ব মুনাফা/(ক্ষতি) নীট বিক্রয়	(১২৪,১৬০,৪৯৫) ৪৪৯,৮৭০,৮২২	-	-২৭.৬০%	০.১৪%
৩) আয়কর পূর্ব নীট মুনাফা/(ক্ষতি)	আয়কর পূর্ব নীট মুনাফা/(ক্ষতি) নীট বিক্রয়	(১২৪,১৬০,৪৯৫) ৪৪৯,৮৭০,৮২২	-	-২৭.৬০%	০.১০%
৪) আয়কর পরবর্তী নীট মুনাফা/(ক্ষতি)	আয়কর পরবর্তী নীট মুনাফা/(ক্ষতি) নীট বিক্রয়	(১২৪,৫৭০,৯৯৪) ৪৪৯,৮৭০,৮২২	-	-২৭.৬৯%	-০.২৯%

স্বাক্ষরিত  
মোঃ এমদাদুল হক  
কোম্পানী সচিবস্বাক্ষরিত  
প্রবীণ উদ্যম চাকমা  
ব্যবস্থাপনা পরিচালকস্বাক্ষরিত  
মোঃ মফিজুর রহমান  
পরিচালক, কোম্পানী বোর্ডস্বাক্ষরিত  
শাহনাজ পারভীন (রানী)  
পরিচালক, কোম্পানী বোর্ড

স্থান: চট্টগ্রাম

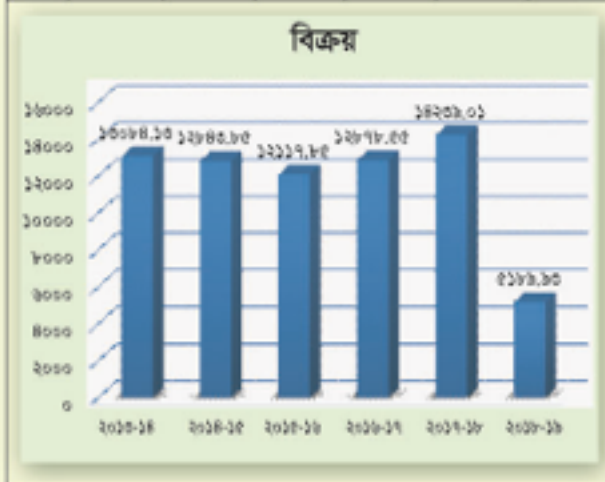
এই আর্থিক বিবরণীটি ০৫ নভেম্বর, ২০১৯ ইং তারিখে বোর্ড সভায় পরিচালকমণ্ডলী কর্তৃক অনুমোদিত হয়।



ISO 9001:2015

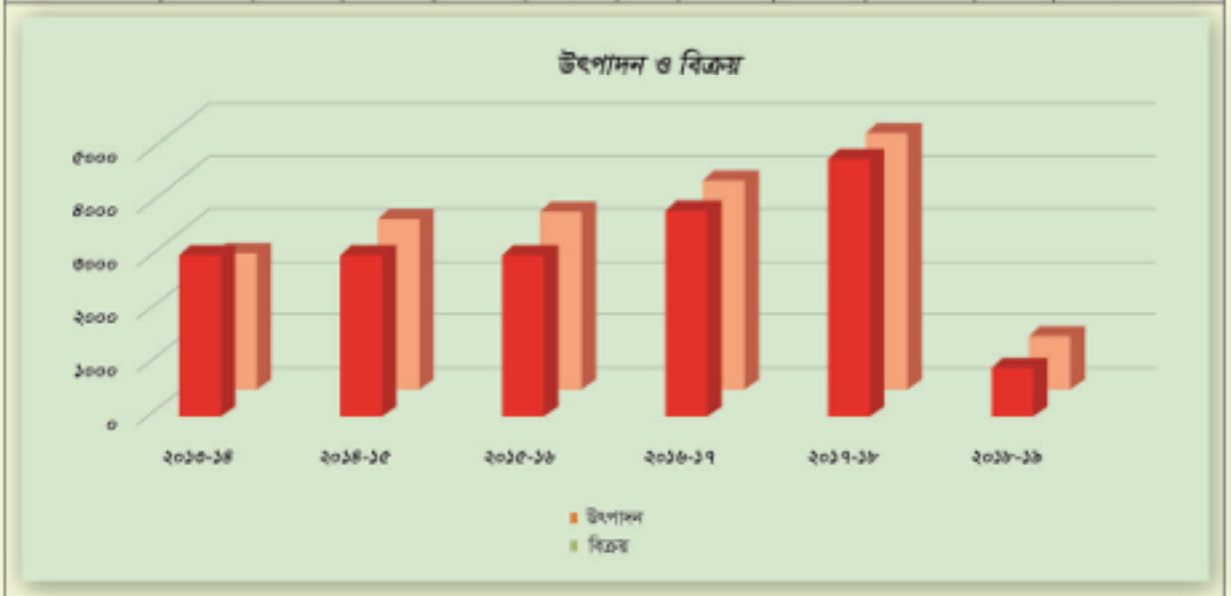
# ইস্টার্ন সিমেন্ট লিমিটেড

বিষয়	বাৎসরিক বিক্রয় লক্ষ টাকায় (২০১৩-২০১৪ থেকে ২০১৮-২০১৯)						বিষয়	বাৎসরিক মুনাফা/(লোকসান) লক্ষ টাকায় (২০১৩-২০১৪ থেকে ২০১৮-২০১৯)					
	অর্থবছর							অর্থবছর					
	২০১৩-২০১৪	২০১৪-২০১৫	২০১৫-২০১৬	২০১৬-২০১৭	২০১৭-২০১৮	২০১৮-২০১৯		২০১৩-২০১৪	২০১৪-২০১৫	২০১৫-২০১৬	২০১৬-২০১৭	২০১৭-২০১৮	২০১৮-২০১৯
বিক্রয়	১৩০৮৪.১৫	১২৮৪৫.৮৫	১২১১৭.৮৫	১২৮৭৮.৫৫	১৪২৩৯.০১	৫১৮৯.৯৫	মুনাফা	১৬৫৭.৭৯	১০৭৯.০৮	৫৯৫.৯৭	৫৩৫.৬০	১৬.৪৫	-১২৪১.৬০



**বাৎসরিক উৎপাদন এবং বিক্রয় - মেট্রিক টন (২০১৩-২০১৪ থেকে ২০১৮-২০১৯)**

বিষয়	অর্থ বৎসর					
	২০১৩-২০১৪	২০১৪-২০১৫	২০১৫-২০১৬	২০১৬-২০১৭	২০১৭-২০১৮	২০১৮-২০১৯
উৎপাদন	৩০১৭.৯৫	৩০০৫.৭৯	৩১০১.৯৯	৩৮৩৪.০৫	৪৭৭৮.০৬	৩৫৪.১১
বিক্রয়	২৫৩২.০৬	৩১৭২.৬৫	৩৩০০.৯১	৩৮৯০.১৯	৪৭৭৩.৩৬	৯৯৬.৯৫

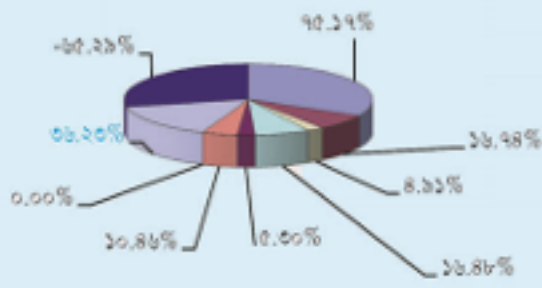


# ইস্টার্ন সিমেন্ট লিমিটেড

## ভ্যালু এডিশন এবং এপ্রিকেশন ২০১৮-২০১৯

ভ্যালু এডিশন	লক্ষ টাকায়	হার%
টার্ন ওভার	৫,১৮৯.৯৩	
অন্যান্য আয়	২৪.৭০	
<b>মোট</b>	<b>৫,২১৪.৬৩</b>	<b>১০০%</b>
কাঁচামাল প্যাকিং এবং অন্যান্য খরচ	(৩,৩০৬.৬৬)	(৬৩%)
<b>ভ্যালু এডিশন</b>	<b>১,৯০৭.৯৭</b>	<b>৩৭%</b>
<b>এপ্রিকেশন</b>		
১. বেতন ও মজুরি	১,৪৩৪.১৮	৭৫.১৭%
২. কারখানা ওভারহেড	৩১৯.৩৪	১৬.৭৪%
৩. অবচয়	৯৩.৬৭	৪.৯১%
৪. প্রশাসনিক ওভারহেড	৩১৪.৪৮	১৬.৪৮%
৫. বিক্রয় খরচ	১০১.১৬	৫.৩০%
৬. আর্থিক খরচ	১৯৯.৬২	১০.৪৬%
৭. কোম্পানীর মূল্যায়ন শ্রমিকদের অংশীদারীত্ব তহবিলের সংস্থান	-	০.০০%
৮. ভ্যাট	৬৯১.২২	৩৬.২৩%
৯. রিটেইনড আর্নিংস	-১,২৪৫.৭০	-৬৫.২৯%
<b>মোট</b>	<b>১,৯০৭.৯৭</b>	<b>১০০%</b>

### ভ্যালু এডিশন এবং এপ্রিকেশন



১. বেতন ও মজুরি	৭৫.১৭%
২. কারখানা ওভারহেড	১৬.৭৪%
৩. অবচয়	৪.৯১%
৪. প্রশাসনিক ওভারহেড	১৬.৪৮%
৫. বিক্রয় খরচ	৫.৩০%
৬. আর্থিক খরচ	১০.৪৬%
৭. কোম্পানীর মূল্যায়ন শ্রমিকদের অংশীদারীত্ব তহবিলের সংস্থান	০.০০%
৮. ভ্যাট	৩৬.২৩%
৯. রিটেইনড আর্নিংস	-৬৫.২৯%



# Annual Report

## 2018-2019



**EASTERN CABLES LIMITED**

Factory & Registered Office : North Patenga, Chattogram.



Phone : 031-2501291, 2501293, 2501294, 2501295,  
2501296, 2501297, 2501298, 2501433  
Fax : 880-31-2501292  
Web-site : [www.easterncables.gov.bd](http://www.easterncables.gov.bd)  
E-mail : [info@easterncables.com](mailto:info@easterncables.com)



ISO 9001 : 2015

# EASTERN CABLES LIMITED

FACTORY & REGISTERD OFFICE: NORTH PATENGA, CHATTOGRAM

Contents :	Page
Others	87
Notice of the 33 <sup>rd</sup> Annual General Meeting	88
Auditors Report	89-94
Statement of Financial Position	95
Statement of Profit or Loss and Other Comprehensive Income	96
Statement of Changes in Equity	97
Statement of Cash Flows	98
Notes to the Financial Statements	99-140
Ratio Analysis	141-142
Registration Form	143
Proxy Form	145





ISO 9001:2015

# EASTERN CABLES LIMITED

FACTORY & REGISTERD OFFICE: NORTH PATENGA, CHATTOGRAM

Managing Director	:	Engr. Ushamoy Chakma
Company Secretary	:	Md. Amdadul Haque
Chief Financial Officer (Incharge)	:	Dukul Kumar Barua
Head of Internal Audit (Incharge)	:	Ganash Chandra Biswas
Auditors	:	Ahmed Zaker & Co. Chartered Accountants 74 Sheikh Mujib Road (3rd Floor), Agrabad C/A, Chattogram, Bangladesh.
Corporate Governance Code Auditor :		Saifur Enayet & Associates. Cost & Management Accountants 73, Shah Makhdum Avenue, Sector-12 Uttara, Dhaka-1230, Bangladesh.
Banker's	:	Sonali Bank Limited North Patenga Branch, Chattogram.
	:	The City Bank Limited Jubilee Road Branch, Chattogram.
	:	AB Bank Ltd. Kawran Bazar Branch, Dhaka-1215.
	:	United Commercial Bank Ltd. Agrabad Branch, Chattogram.
	:	Basic Bank Ltd. Pine View-100, Agrabad C/A, Chattogram-4100.
Share Office	:	BSEC Bhaban (4 <sup>th</sup> Floor) 102, Kazi Nazrul Islam Avenue Dhaka-1215. Phone: 02-9137925



# EASTERN CABLES LIMITED

REGISTERED OFFICE : NORTH PATENGA, CHATTOGRAM.

## NOTICE OF THE 33rd (THIRTY THREE) ANNUAL GENERAL MEETING

It is notified for information of the valued Shareholders of EASTERN CABLES LIMITED that the 33rd ANNUAL GENERAL MEETING of the Company will be held on Saturday the 08.02.2020 at the Factory premises of the Company at North Patenga, Chattogram at 11.00 A.M to transact the following business:

1. To confirm the Minutes of the 31st AGM held at 11:00 am on 26st January 2019 and to confirm the Minutes of the 32nd AGM held at 3:30 pm on 26st January 2019.
2. To receive, consider the Annual Report of the Board of Director and approve the Audited Accounts of the Company ended on 30th June 2019 together with the Audited Statement of Financial position, Statement of Profit or Loss and other Comprehensive income and Audit Report thereon.
3. To declare cash Dividend @ 5% (Five percent) as recommended by the Board of Directors.
4. To nominate/elect Directors in place of those retiring by rotation.
5. To appoint Auditors as per latest Circular of Bangladesh Securities & Exchange Commission for the Financial year 2019-2020 and to fix-up their remuneration.
6. To appoint Auditors for Reporting and Compliance of Corporate Governance Code for the Financial year 2019-2020 and to fix-up their remuneration.
7. To approve the appointment of Independent Director.
8. To transact any other business with the permission of the chair.

By order of the Board,

(MD. AMDADUL HAQUE)  
COMPANY SECRETARY

Dated: 02.12.2019

### Notes:

1. Record date fixed on 12.12.2019 in connection with 33rd AGM of the company.
2. The shareholders whose name and shares will appear in the Member's Book/Depository Register of the Company on the Record date will get the dividend as recommended by the Board of Directors and as declared in the 33rd Annual General Meeting.
3. A member unable to attend the Meeting may appoint a proxy. Such proxy must be a Shareholder of the Company. Company/Corporation may attend and vote in the Meeting through their authorized representatives. The proxy form duly affixed with TK. 20.00 (Twenty) Revenue Stamp must reach the Share Office of the Company, Dhaka at least 48(forty Eight) hours before commencement of the Meeting i.e. before 11.00 A.M of 06.02.2020.
4. Candidates interested to contest for Director from Group-'B' Shareholders, are requested to submit their nomination paper in the prescribed form available in the Share Office of the Company, BSEC Bhaban (4th floor), 102 Kazi Nazrul Islam Avenue, Dhaka-1215 at least 7(Seven) day before the commencement of the Annual General Meeting i.e. before 11.00 A.M of 01.02.2020

Bangladesh Securities and Exchange Commission's Circular No. SEC/CMRRCD/2009-193/154 dated October ২৪, ২০১৩ অনুযায়ী আসন্ন বার্ষিক সাধারণ সভায় কোন প্রকার উপহার/উপহার কুপন/খাবার/যাতায়াত ভাতা প্রদানের ব্যবস্থা থাকবে না।



**AHMED ZAKER & CO.**  
**CHARTERED ACCOUNTANTS**

**Chattogram OFFICE:**  
74 Sheikh Mujib road (3rd Floor)  
Agrabad C/A, Chattogram.  
Tel: 031-2516041

**HEAD OFFICE:**  
89, Kakrail Green City  
Edge (Level- 10) Dhaka-1000.  
E-mail: azcbangladesh@ahmed-zaker.com

**INDEPENDENT AUDITOR'S REPORT**  
**TO THE SHAREHOLDERS OF EASTERN CABLES LIMITED**  
**Report on the Audit of the Financial Statements**

**Qualified Opinion**

We have audited the financial statements of Eastern Cables Limited ("the Company"), which comprise the statement of financial position as at 30th June, 2019 and the statement of profit or loss and other comprehensive income, statement of changes in equity and statement of cash flows for the year then ended and notes to the financial statements, including a summary of significant accounting policies.

In our opinion, except for the effects of the matter described in the Basis for Qualified Opinion section of our report, the accompanying financial statements present fairly, in all material respects, the financial position of the company as at 30th June, 2019 and of its financial performance and its cash flows for the year then ended in accordance with International Financial Reporting Standards (IFRSs), the Company Act 1994, the Securities and Exchange Rules 1987 and other applicable laws and regulations.

**Basis for Qualified Opinion**

We conducted our audit in accordance with International Standards on Auditing (ISAs). Our responsibilities under those standards are further described in the auditor's Responsibilities for the Audit of the Financial Statements section of our report. We are independent of the company in accordance with the International Ethics Standards Board for Accountants' Code of Ethics for Professional Accountants (IESBA Code), together with ethical requirement that are relevant to our audit of the financial statements in Bangladesh, and we have fulfilled our other ethical responsibilities in accordance with these requirements. We believe that the audit evidence we have obtained is sufficient and appropriate to provide a basis for our opinion.

- i) No balance confirmation certificate has returned by the party to verify the amount of BDT 165,460,836.00 of trade receivable. (Note - 9.01)
- ii) An amount of BDT 1,333,990.25 of other receivable has been carried forward in the statement of financial position since long without making any provision. The company made correspondences with the parties to realize the long outstanding balances but the amounts are not realized yet. Since the amount was not provided in financial statements as bad debt provision, expenses have been understated in some extent. (Note - 9.02)

**Key Audit Matters**

Key audit matters are those matters that, in our professional judgement, were of most significance in the audit of the financial statements of the current period. These matters were addressed in the context of the audit of the financial statements as a whole, and in forming the auditor's opinion thereon, and we do not provide a separate opinion on these matters. For each matter below, our description of how our audit addressed the matter is provided in that context.



ISO 9001 : 2015

Key Audit Matter (KAM)	How our Audit Addressed the Key Audit Matter
<b>Appropriateness of Revenue Recognition and Disclosures on the Impact of the Initial Application of IFRS 15</b>	
<p>Revenue of BDT 449,870,822.00 is recognized in the income statement of the company.</p> <p>This material item is subject to considerable inherent risk due to changing condition of contract, list price and related indirect tax, along with identifying, recording and properly accounting for variable consideration elements in the contracts with customer. Against this background, the proper application of the accounting standards is considered to be complex and to a certain extent based on estimates and assumptions made by management.</p> <p>The application of the new standard on revenue recognition, "International Financial Reporting Standard 15 - Revenue from Contracts with Customers" (IFRS 15), will have a significant impact from the financial year 2019 onward, which has been presented in the note 4(l) to the financial statements for the financial year 2019. In addition, the company has used practical expedients for initial application and have not restated the comparative financial statements since the contracts begin and end within the same annual reporting period.</p>	<ul style="list-style-type: none"><li>* We assessed the appropriateness of revenue recognition accounting policy in line with "IFRS 15 Revenue from contracts with customers";</li> <li>* Performed walkthroughs to understand the adequacy and the design of the revenue cycle;</li> <li>* Tested the internal controls over financial reporting, we also assessed the existence and accuracy of the revenue recorded, based among other things on inspection of sales contracts, final acceptances, and the allocation of variable consideration to the various elements in the contract;</li></ul> <p>In addition, we performed substantive analytical to understand how the revenue has trended over the year among other parameters, we performed a detailed testing on transactions around the year end, ensuring revenues were recognized in the correct accounting period. We also tested journal entries recognized to revenue focusing on unusual or irregular transactions.</p>
See note no. 4(l) and 24.00 to the financial statements.	
<b>Measurement of Deferred Tax Assets</b>	
<p>The company have reported net deferred tax assets to totaling BDT 10,068,635.00as at 30th June, 2019.</p> <p>Significant judgment is required in relation to deferred tax assets as their settlement is dependent on forecasts of future profitability over a number of years.</p>	<ul style="list-style-type: none"><li>* We obtained an understanding of the company's key controls over the recognition and measurement of deferred tax assets and the assumptions used in estimating the company's future taxable income;</li> <li>* We also assessed the completeness and accuracy of the data used for the estimations of future taxable income. We involved tax specialists to assess key assumptions, controls, recognition and measurement of deferred tax assets;</li></ul> <p>Finally, we assessed the appropriateness and presentation of disclosures as per "IAS 12 - Income Tax".</p>
See note no4(L) and 7.00to the financial statements.	



### Valuation of Inventory

The company had inventory of BDT 353,562,732.36 as at 30th June, 2019, held in distribution centers, warehouses and numerous branches.

Inventories are carried at the lower of cost and net realizable value. As a result, the Directors apply judgement in determining the appropriate values for slow-moving or obsolete items.

The provision is calculated within the company's accounting systems using an automated process.

We challenged the appropriateness of management's assumptions applied in calculating the value of the inventory provisions by:

" Evaluating the design and implementation of key inventory controls operating across the company, including those at a sample of distribution centers, warehouses and branches;

" Attending inventory counts and reconciling the count results to the inventory listings to test the completeness of data;

" Comparing the net realizable value, obtained through a detailed review of sales subsequent to the year-end, to the cost price of a sample of inventories and comparison to the associated provision to assess whether inventory provisions are complete;

Challenging the completeness of inventory provisions through assessing actual and forecast sales of inventory lines to assess whether provisions for slowmoving/obsolete inventories are valid and complete.

See note no4(B) and 8.00 to the financial statements

### Valuation of Defined Benefits Obligation - Gratuity

The company operates a Gratuity Scheme which is considered a defined benefit plan which in total are significant in the context of the overall financial statements. At year end the company reported a net defined benefits scheme liability of BDT 100,877,108.00

The valuations of the retirement benefit liabilities are calculated with reference to a number of actuarial assumptions and inputs including discount rate, rate of inflation and mortality rates. The net defined benefits scheme liability is sensitive to changes in these assumptions.

● We tested the design and operating effectiveness of key controls over the completeness and accuracy of data extracted and supplied to the company's actuaries, which is used to calculate the pension assets and pension schemes' surplus or deficit.

● We also tested the controls associated with the actuarial assumptions setting process and the measurement of the fair value of the schemes' assets. We concluded that the key controls were designed, implemented and operated efficiently.

● Employee data used in calculating obligation is also tested and appropriateness and presentation of disclosures against IAS 19: Employee Benefits were assessed.

See note no4(E) and 18.00 to the financial statements



### Tax Positions

The company is subject to periodic review by local tax authorities on a range of tax matters during the normal course of business including indirect taxes and transaction related tax matters that could eventually require payments of taxes and possible additional charges. The assessment of uncertainty and risk of one or more unfavorable outcomes involve judgement from management.

This was a key audit matter because of the amounts involved and because of the estimation of the likely impact and the final outcome of these matters.

The company records provisions for uncertain liabilities, including tax contingencies, when it is more likely than not that a liability has been incurred, and the amount can be reliably estimated.

● We have taken into consideration the complexity of accounting and tax issues, internal control and gained an understanding over the entity's accounting for taxes and management's process for assessing the effectiveness of internal control over the significant income tax accounts and the related financial statement disclosures.

#### Our procedures also included among others:

- Discussing with the management regarding tax matters, tax jurisdictions and tax communications;
- Identifying and testing relevant controls over tax accounts and financial statement disclosures;
- Analysis of responses in letters independently obtained from the tax consultant and external counsels of the company on various matters;
- Substantive procedures performed including vouching account reconciliations and tracing amounts to the appropriate underlying support and trial balances;
- Analysis of the accounting of the pre-tax effects of transactions and the tax technical application to specific transactions.

See note no 23.00 to the financial statements

#### Other Matters

- i) The company has been carried forwarding the amount of assets revaluation reserve which was revalued in 1986-1987 financial year. The company should revalue their assets to show the fair market value of fixed assets. (Note - 15.00)
- ii) The company has been assessing an amount BDT 19,754,312.00 as bad and doubtful since long without any adjustment. (Note -8.00, 9.01, 9.02, 10.00 and 12.01)
- iii) The company's sales position has been falling compared to previous year and short-term loan position gradually higher compared with previous year which have an impact on falling of current ratio 1.62:1 compared with prior year 2.28:1. In subsequent financial year the company have made a contract with Bangladesh Rural Electrification Board, contract no: BREB/DNE(DMCS)/G-12-Lot-5/2018-19 dated: 07th October, 2019, for suppling of wire which will affect increase of sales in future. (Note - 40.00)

#### Other Information included in the Company's 2019 Annual Report

Other information consists of the information included in the Company's 2019 Annual Report other than the financial statements and our auditor's report thereon. Management is responsible for the other information. The Annual Report is expected to be made available to us after the date of issue of this auditor's Report.



Our opinion on the financial statements does not cover the other information and we do not and will not express any form of assurance conclusion thereon.

In connection with our audit of the financial statements, our responsibility is to read the other information and, in doing so, consider whether the other information is materially inconsistent with the financial statements or our knowledge obtained in the audit or otherwise appears to be materially misstated. If, based on the work we have performed on the other information obtained prior to the date of the auditor's report, we conclude that there is a material misstatement of this other information, we are required to report that fact. We have nothing to report in this regard.

### **Responsibilities of Management and Those Charged with Governance for the Financial Statements**

Management is responsible for the preparation and fair presentation of the financial statements in accordance with IFRSs, the Company Act 1994, the Securities and Exchange Rules 1987 and other applicable laws and regulations and for such internal control as management determines is necessary to enable the preparation of financial statements that are free from material misstatement, whether due to fraud or error.

In preparing the financial statements, management is responsible for assessing the company's ability to continue as a going concern, disclosing, as applicable, matters related to going concern and using the going concern basis of accounting unless management either intends to liquidate the company or to cease operations, or has no realistic alternative but to do so.

Those charged with governance are responsible for overseeing the company's financial reporting process.

### **Auditor's Responsibilities for the Audit of the Financial Statements**

Our objectives are to obtain reasonable assurance about whether the financial statements as a whole are free from material misstatement, whether due to fraud or error, and to issue an auditor's report that includes our opinion. Reasonable assurance is a high level of assurance, but is not a guarantee that an audit conducted in accordance with ISAs will always detect a material misstatement when it exists. Misstatements can arise from fraud or error and are considered material if, individually or in the aggregate, they could reasonably be expected to influence the economic decisions of users taken on the basis of these financial statements.

As part of an audit in accordance with ISAs, we exercise professional judgment and maintain professional skepticism throughout the audit. We also:

- Identify and assess the risks of material misstatement of the financial statements, whether due to fraud or error, design and perform audit procedures responsive to those risks, and obtain audit evidence that is sufficient and appropriate to provide a basis for our opinion. The risk of not detecting a material misstatement resulting from fraud is higher than for one resulting from error, as fraud may involve collusion, forgery, intentional omissions, misrepresentations, or the override of internal control.
- Obtain an understanding of internal control relevant to the audit in order to design audit procedures that are appropriate in the circumstances, but not for the purpose of expressing an opinion on the effectiveness of the company's internal control.



- Evaluate the appropriateness of accounting policies used and the reasonableness of accounting estimates and related disclosures made by management.
- Conclude on the appropriateness of management's use of the going concern basis of accounting and, based on the audit evidence obtained, whether a material uncertainty exists related to events or conditions that may cast significant doubt on the company's ability to continue as a going concern. If we conclude that a material uncertainty exists, we are required to draw attention in our auditor's report to the related disclosures in the financial statements or, if such disclosures are inadequate, to modify our opinion. Our conclusions are based on the audit evidence obtained up to the date of our auditor's report. However, future events or conditions may cause the company to cease to continue as a going concern.
- Evaluate the overall presentation, structure and content of the financial statements, including the disclosures, and whether the financial statements represent the underlying transactions and events in a manner that achieves fair presentation.

We communicate with those charged with governance regarding, among other matters, the planned scope and timing of the audit and significant audit findings, including any significant deficiencies in internal control that we identify during our audit.

We also provide those charged with governance with a statement that we have complied with relevant ethical requirements regarding independence, and to communicate with them all relationships and other matters that may reasonably be thought to bear on our independence, and where applicable, related safeguards.

From the matters communicated with those charged with governance, we determine those matters that were of most significance in the audit of the financial statements of the current period and are therefore the key audit matters. We describe these matters in our auditor's report unless law or regulation precludes public disclosure about the matter or when, in extremely rare circumstances, we determine that a matter should not be communicated in our report because the adverse consequences of doing so would reasonably be expected to outweigh the public interest benefits of such communication.


#### **Report on Other Legal and Regulatory Requirements**

In accordance with the Company Act 1994 and the Securities and Exchange Rules 1987, we also report the following:

- a) we have obtained all the information and explanation which to the best of our knowledge and belief were necessary for the purpose of our audit and made due verification thereof;
- b) in our opinion, proper books of account as required by law have been kept by the company so far as it appeared from our examination of those books;
- c) the statement of financial position and statement of profit or loss and other comprehensive income dealt with by the report are in agreement with the books of account; and
- d) The expenditure incurred was for the purposes of the company business.

**Location: Chattogram**

Dated: 06th November, 2019

  
**Ahmed Zaker & Co.**  
Chartered Accountants





ISO 9001 : 2015

# EASTERN CABLES LIMITED

## STATEMENT OF FINANCIAL POSITION

AS AT 30TH JUNE, 2019

PROPERTIES & ASSETS	Notes	Amount in Taka	
		30-Jun-19	30-Jun-18
<b>ASSETS</b>			
<b>Non-current Assets</b>		<b>189,798,623</b>	<b>176,024,846</b>
Property, Plant and Equipment	5.00	174,949,100	162,779,517
Capital Work in Progress	6.00	4,780,888	5,480,242
Deferred Tax	7.00	10,068,635	7,765,087
<b>Current Assets</b>		<b>1,487,348,804</b>	<b>1,320,913,262</b>
Inventories	8.00	352,478,684	262,647,623
Trade and Other Receivable	9.00	149,721,234	110,117,294
Current Account with Projects under BSEC	10.00	8,652,323	6,948,536
Current Account with Projects under BSEC Dis-invested By Government	11.00	16,103,953	16,103,953
Advances, Deposits and Pre-payments	12.00	955,443,962	916,926,587
Cash and Cash Equivalents	13.00	4,948,648	8,169,269
<b>Total Assets</b>		<b>1,677,147,427</b>	<b>1,496,938,108</b>
<b>SHAREHOLDERS' EQUITY AND LIABILITIES</b>			
<b>Shareholders' Equity</b>		<b>582,593,182</b>	<b>731,164,175</b>
Share Capital	14.00	264,000,000	240,000,000
Assets Revaluation Reserve	15.00	18,043,823	18,043,823
Reserve and Surplus	16.00	424,047,070	448,047,070
Retained Earnings -		(123,497,711)	25,073,282
<b>Liabilities</b>			
<b>Non-current Liabilities</b>		<b>178,313,843</b>	<b>183,950,349</b>
Long Term Loans	17.00	77,436,735	77,381,045
Defined Benefit Obligations - Gratuity	18.00	100,877,108	106,569,304
<b>Current Liabilities</b>		<b>916,240,402</b>	<b>581,823,584</b>
Short Term Loan	19.00	433,833,378	104,660,898
Creditors and Accruals	20.00	128,714,374	132,002,605
Current Account With BSEC	21.00	22,882,554	15,296,664
Advances from the Parties	22.00	10,192,665	11,960,032
Provision for Income Tax	23.00	320,617,431	317,903,385
<b>Total Shareholders' Equity and Liabilities</b>		<b>1,677,147,427</b>	<b>1,496,938,108</b>
<b>Net Asset Value (NAV) Per Share</b>	<b>33.00</b>	<b>22.07</b>	<b>30.47</b>

The annexed notes 1 to 44 form an integral part of these financial statements.

Sd/  
Md. Amdadul Haque  
Company Secretary

Sd/  
Engr. Ushamoy Chakma  
Managing Director

Sd/  
Md. Mofizur Rahman  
Director, Company Board

Sd/  
Shanaj Parvin (Rani)  
Director, Company Board

**Location: Chattogram**

These financial statements have been authorised by  
the Board of Directors on 05th November, 2019

Ahmed Zaker & Co.  
Chartered Accountants



ISO 9001:2015

**EASTERN CABLES LIMITED****STATEMENT OF PROFIT OR LOSS AND OTHER COMPREHENSIVE INCOME  
FOR THE YEAR ENDED 30TH JUNE, 2019**

PROPERTIES & ASSETS	Notes	Amount in Taka	
		30-Jun-19	30-Jun-18
Revenue (Net of VAT)	24.00	449,870,822	1,236,948,172
Cost of Goods Sold	25.00	(476,740,568)	(1,114,346,207)
<b>Gross Profit/(Loss)</b>		<b>(26,869,746)</b>	<b>122,601,965</b>
<b>Operating Expenses</b>			
Administrative Expenses	26.00	(57,656,009)	(62,042,713)
Selling and Distribution Expenses	27.00	(22,010,921)	(38,652,911)
Professional Fee	28.00	(132,250)	(132,250)
<b>Operating Profit/(Loss)</b>		<b>(106,668,926)</b>	<b>21,774,091</b>
Other Income	29.00	2,470,233	2,397,757
Financial Expenses	30.00	(19,961,802)	(23,143,723)
Prior Year Adjustment	31.00	-	703,659
<b>Profit/(Loss) Before WPPF and Tax</b>		<b>(124,160,495)</b>	<b>1,731,785</b>
Contribution to WPPF and Workers Welfare Fund		-	(86,589)
<b>Net Profit/(Loss) Before Tax</b>		<b>(124,160,495)</b>	<b>1,645,195</b>
<b>Income Tax Expenses</b>			
Corporate Tax	32.00	(2,714,046)	(7,421,689)
Deferred Tax		2,303,548	2,201,805
<b>Net Profit/(Loss) After Tax</b>		<b>(124,570,994)</b>	<b>(3,574,689)</b>
<b>Other Comprehensive Income</b>			
Other Comprehensive Income for the Year		-	-
		-	-
<b>Total Comprehensive Income for the Year</b>		<b>(124,570,994)</b>	<b>(3,574,689)</b>
<b>Basic Earning Per Share (EPS)</b>	<b>34.00</b>	<b>(4.72)</b>	<b>(0.15)</b>
<b>Basic Earning Per Share (EPS) - Restated Last Year</b>	<b>34.00</b>	<b>-</b>	<b>(0.14)</b>

The annexed notes 1 to 44 form an integral part of these financial statements.

Sd/  
Md. Amdadul Haque  
Company Secretary

Sd/  
Engr. Ushamoy Chakma  
Managing Director

Sd/  
Md. Mofizur Rahman  
Director, Company Board

Sd/  
Shanaj Parvin (Rani)  
Director, Company Board

**Location: Chattogram**

These financial statements have been authorised by  
the Board of Directors on 05th November, 2019

**Ahmed Zaker & Co.**  
Chartered Accountants

# EASTERN CABLES LIMITED

## STATEMENT OF CHANGES IN EQUITY FOR THE YEAR ENDED 30TH JUNE, 2019



SO 001 : 2015

Particulars	Amount in BDT				
	Share Capital	Assets Revaluation Reserve	Reserve and Surplus	Retained Earnings	Total Equity
<b>Balance as at 01st July, 2018</b>	240,000,000	18,043,823	448,047,070	25,073,282	731,164,175
Net Profit/(Loss) After Tax	-	-	-	(124,570,994)	(124,570,994)
Other comprehensive income	-	-	-	-	-
<b>Total comprehensive income for the year</b>	-	-	-	(124,570,994)	(124,570,994)
Transactions with owners of the company					
Contributions and distributions					
Issue of ordinary shares	24,000,000	-	(24,000,000)	-	-
Bonus Dividend for the Year 2017-2018	-	-	-	(24,000,000)	(24,000,000)
Cash Dividend for the Year 2016-2017	-	-	-	(24,000,000)	(24,000,000)
<b>Total contributions and distributions</b>	24,000,000	-	(24,000,000)	(24,000,000)	(24,000,000)
<b>Balance as at 30th June, 2019</b>	264,000,000	18,043,823	424,047,070	(123,497,711)	582,593,182
<b>Balance as at 01st July, 2017</b>	240,000,000	18,043,823	448,047,070	28,647,971	734,738,864
Net Profit/(Loss) After Tax	-	-	-	(3,574,689)	(3,574,689)
Other comprehensive income	-	-	-	-	-
<b>Total comprehensive income for the year</b>	-	-	-	(3,574,689)	(3,574,689)
Transactions with owners of the company					
Contributions and distributions					
Issue of ordinary shares	-	-	-	-	-
Dividend Paid	-	-	-	-	-
<b>Total contributions and distributions</b>	-	-	-	-	-
<b>Balance as at 30th June, 2018</b>	240,000,000	18,043,823	448,047,070	25,073,282	731,164,175

The annexed notes 1 to 44 form an integral part of these financial statements.

Sd/  
Md. Amdadul Haque  
Company Secretary

Sd/  
Engr. Ushamoy Chakma  
Managing Director

Sd/  
Md. Mofizur Rahman  
Director, Company Board

Sd/  
Shanaj Parvin (Rani)  
Director, Company Board

Location: Chaltogram

These financial statements have been authorised by the Board of Directors on 05th November, 2019



ISO 9001:2015

# EASTERN CABLES LIMITED

## STATEMENT OF CASH FLOWS FOR THE YEAR ENDED 30TH JUNE, 2019

PROPERTIES & ASSETS	Amount in Taka	
	30-Jun-19	30-Jun-18
<b>CASH FLOWS FROM OPERATING ACTIVITIES</b>		
Cash Received from Customers	408,499,515	1,180,301,712
Cash Received from Other Income	2,470,233	2,397,757
Cash Payment to Suppliers, Employees and Others	(649,117,138)	(1,029,600,177)
<b>Cash Generated from/(used in) Operations</b>	<b>(238,147,390)</b>	<b>153,099,291</b>
Prior Year Adjustment	-	703,659
Income Tax Paid	(30,934,257)	(102,933,052)
<b>Net Cash from/(used in) Operating Activities</b>	<b>(269,081,647)</b>	<b>50,869,898</b>
<b>CASH FLOWS FROM INVESTING ACTIVITIES</b>		
Acquisition of Property, Plant & Equipment	(20,837,220)	(4,587,620)
Payment for Capital Work in Progress	-	(301,200)
<b>Net Cash from/(Used in) Investing Activities</b>	<b>(20,837,220)</b>	<b>(4,888,820)</b>
<b>CASH FLOWS FROM FINANCING ACTIVITIES</b>		
Proceeds/(Repayment) of Short Term Loan	329,172,480	(19,416,221)
Financial Charge Paid	(19,961,802)	(23,143,723)
Dividend Paid	(22,512,432)	(43,550)
<b>Net Cash from/(Used in) Financing Activities</b>	<b>286,698,246</b>	<b>(42,603,494)</b>
<b>Net Increase/ (Decrease) in Cash &amp; Cash Equivalents</b>	<b>(3,220,621)</b>	<b>3,377,584</b>
<b>Cash and Cash Equivalents at the Beginning of the Year</b>	<b>8,169,269</b>	<b>4,791,685</b>
Effect of Movements In Exchange Rates on Cash Held	-	-
<b>Cash and Cash Equivalents at the End of the Year</b>	<b>4,948,648</b>	<b>8,169,269</b>
<b>Cash and Cash Equivalents</b>		
Cash in Hand	9,442	138,462
Cash at Bank	4,939,206	8,030,808
	<b>4,948,648</b>	<b>8,169,269</b>
<b>Net Operating Cash Flows Per Share (Note - 35)</b>	<b>(10.19)</b>	<b>2.12</b>

The annexed notes 1 to 44 form an integral part of these financial statements.

Sd/  
Md. Amdadul Haque  
Company Secretary

Sd/  
Engr. Ushamoy Chakma  
Managing Director

Sd/  
Md. Mofizur Rahman  
Director, Company Board

Sd/  
Shanaj Parvin (Rani)  
Director, Company Board

Location: Chattogram

These financial statements have been authorised by the Board of Directors on 05th November, 2019



# **EASTERN CABLES LIMITED**

## **NOTES TO THE FINANCIAL STATEMENTS**

### **FOR THE YEAR ENDED 30TH JUNE, 2019**

#### **1 Reporting Entity**

##### **1.1 Legal Form of Company**

Eastern cable was an enterprise of Bangladesh Steel & Engineering Corporation. It was incorporated on 18th December, 1986 under the then companies Act, as a Public Limited company & took over all assets and liabilities of eastern cable limited as per vendor's agreement. It offloaded its 49% share to the general public & employees of the company in 1987. The shares of the company were listed in the Dhaka Stock Exchange limited and Chittagong Stock Exchange limited respectively on 18-12-1987 and 19-06-1997.

##### **1.2 Address of Registered Office**

The Registered office of the Company is situated at North Patenga, Chittagong.

##### **1.3 Principal activities of the Company**

The Company is primarily engaged in production and sales of electrical cables.

#### **2 Going Concern**

The Directors have a reasonable expectation, through internal and external assessment, that the company has adequate resources to continue in operational existence for the foreseeable future. For this reason, the directors continue to be on going concern basis in preparing the Financial Statements based on the current revenue generation and resources of the company provide sufficient fund to meet the present requirement of its existing business and operation. A long-term planning has been undertaken for business expansion and diversification.

#### **3 Basis of Preparation**

##### **3.1 Statement of Compliance**

The financial statements of the company under reporting have been prepared on a going concern Basis following accrual basis of accounting except for cash flow statement in accordance with the International Accounting Standards (IAS) and International Financial Reporting Standards (IFRSs).

##### **3.2 Basis of Reporting**

The financial statements are prepared and presented for external users by the company in accordance with identified financial reporting framework. Presentation has been made in compliance with the requirements of IAS 1 - "Presentation of Financial Statements". The financial statements comprise of:

- A statement of financial position as at 30th June, 2019;
- A statement of profit or loss and other comprehensive income for the year ended 30th June, 2019;
- A statement of changes in equity for the year ended 30th June, 2019;
- A statement of cash flows for the year ended 30th June, 2019; and
- Notes, comprising summary of significant accounting policies and explanatory information.



### 3.3 Other Regulatory Compliances

The company is also required to comply with the following major laws and regulations along with the Companies Act 1994.

- The Income Tax Ordinance 1984;
- The Income Tax Rules 1984;
- The Value Added Tax Act 1991;
- The Value Added Tax Rules 1991;
- The Securities and Exchange Rules 1987;
- The Securities and Exchange Ordinance 1969;
- The Customs Act, 1969; and
- The Labor Act, 2006.

### 3.4 Functional and Presentation Currency

These financial statements are presented in Bangladesh Taka (BDT) which is the company's functional currency. All the financial information presented in Bangladesh Taka has been rounded off to the nearest Taka except when otherwise indicated.

### 3.5 Statement of Cash Flows

Statement of Cash Flows is prepared principally in accordance With IAS 7 - "Statement of Cash Flows" and the cash flows from operating activities have been presented under direct method. A reconciliation of net income or net profit with cash flows from operating activities making adjustments for non-cash items, for non-operating items and for the net changes in operating accruals as per requirement of Securities and Exchange Rules 1987.

### 3.6 Use of Estimates and Judgments

The preparation of the financial statements in conformity with IFRSs requires management to make judgments, estimates and assumptions that affect the application of accounting policies and the reported amounts of assets, liabilities, income and expenses. Estimates and assumptions are on an ongoing Basis.

The estimates and underlying assumptions are based on past experience and various other factors that are believed to be reasonable under the circumstances, the result of which form the basis of making judgments about the carrying values of assets and liabilities that are not readily apparent from other sources. Actual results may differ from these estimates. Revisions to accounting estimates are recognized in the year in which the estimate is revised if the revision affects only that year, in the year of revision and future years if the revision affects both current and future years.

#### Estimates and assumptions

Key estimates and assumptions used in preparation of these financial statements are:

- Applicable tax rate for Income Year 2018-2019 will be declared by Finance Act 2019-2020. For the purpose of these financial statements, management has assumed that the existing corporate tax rate (25%) will be applicable for Income Year 2018-2019 as well.
- Appropriate financial and demographic assumptions have been used in consultation with a certified actuary to measure defined benefit obligation as at 30th June, 2019.
- Key assumptions about the likelihood and magnitude of outflow of resources have been used to recognize and measure provisions and contingencies.



### 3.7 Consistency

Unless otherwise stated, the accounting policies and methods of computation used in preparation of Financial Statements for the year ended on 30th June, 2019 are consistent with those policies and methods adopted in preparing the Financial Statements for the year ended on 30th June, 2018.

### 3.8 Comparative Information

Comparative information has been disclosed in respect of the year ended 30th June, 2018 for all numerical information in the financial statements and also the narrative and descriptive information where it is relevant for understanding of the current year presentation. Figures for the year ended 30th June, 2018 have been re-arranged wherever considered necessary to ensure better comparability with the current year.

### 3.9 Reporting Period

The financial statements cover one financial year from 01st July, 2018 to 30th June, 2019.

## 4. Significant accounting policies:

The company has consistently applied the following accounting policies to all periods presented in these financial statements.

Set out below is an index of the significant accounting policies, the details of which are available on the pages that follow:

Section	Description	Page
A.	Property, plant and equipment	102
B.	Inventories	103
C.	Financial Assets	103
D.	Impairment of Assets	104
E.	Employee benefits	105
F.	Creditors and Accruals	106
G.	Provisions	106
H.	Related Party Disclosure	106
I.	Revenue from contract with customers	107
J.	Finance income and finance costs	107
K.	Borrowing Costs	107
L.	Income taxes	108
M.	Earnings per share	108
N.	Contingencies	109
O.	Financial Risk Management	109



## A. Property, plant and equipment

### Recognition and measurement

In accordance with "IAS 16: Property, Plant and Equipment" items of property, plant and equipment are measured at cost less accumulated depreciation and any accumulated impairment losses, if any.

The cost of an item of property, plant and equipment comprises of its purchase price, including import duties and non-refundable purchase taxes, after deducting trade discounts and rebates. The cost of self-constructed asset includes the cost of material, direct labor and any other cost directly attributable to bringing the assets to a working condition for their intended use. It also includes any costs directly attributable to the asset to the location and condition necessary.

Any gain or loss on disposal of an item or property, plant and equipment are recognized in profit or loss, if any.

### Subsequent costs

The costs of replacing part of an item of property, plant and equipment is recognized in the carrying amount of the item if it is probable that the future economic benefits embodied within the part will flow to the company and its costs can be measured reliably. The cost of the day-to-day servicing of property, plant and equipment are recognized in profit or loss as incurred.

### Depreciation

Depreciation is calculated to write off the cost of items of property, plant and equipment over their estimated useful lives and is generally recognized in profit or loss.

Items of property, plant and equipment are depreciated using the straight-line method over the estimated useful lives. Depreciation on addition of property, plant and equipment are charged from the date of operation.

The estimated useful lives of property, plant and equipment for current and comparative periods are as follows:

SL No.	Nature	Depreciation rate
1	Building & Other Constructions	2.5 - 7.5%
2	Communication	5%
3	Expansions including installation	5 - 6%
4	Plant & Machineries (B.M.R)	6%
5	Plant & Machineries	7.5%
6	Loose Tools	6 - 10%
7	Appreciated Assets (P&M)	6%
8	Furniture & Fixture	6%
9	Office Equipment	6 - 20%
10	Refrigerators	-
11	Intercom Telephones	15%
12	Colour Television	15%
13	Crockeries & Cutleries	-
14	Appreciated Assets (F&F)	15%
15	Transport & Vehicles	5% - 20%





### Retirement and disposals

An asset is derecognized on disposal or when no future economic benefits are expected from its use and subsequent disposal. Gains or losses arising from the retirement or disposal of an asset is determined by the difference between the net disposal proceeds and the carrying amount of an asset and is recognized in profit or loss.

### Capital work in progress

Property, plant and equipment that is in the process of acquisition/import is accounted for as capital work in progress until acquisition/import is completed and measured at cost.

### Revaluation of Property, Plant and Equipment

Since inception, the company revalued its property, plant and equipment for the first time on 31st March, 1987. As a public limited company, it took over all assets and liabilities of Eastern Cables Limited as per vendor's agreement.

### B. Inventories

Inventories are carried at the lower of cost and net realizable value as prescribed by "IAS 2: Inventories". Cost is determined on weighted average cost basis. The cost of inventories comprises of expenditure incurred in the normal course of business in bringing the inventories to their present location and condition. Net realizable value is based on estimated selling price less any further costs expected to be incurred to make the sale. The following assumption in case of valuation of closing inventories:

Category of Stocks		Basis of Valuation
Stocks of Raw Materials	:	Net Realizable Value
Work-In-Process	:	Net Realizable Value
Intermediate Products	:	Net Realizable Value
Stock of Finished Goods	:	Net Realizable Value
Stores and Sundry Stock	:	Weighted Average Cost
Goods in Transit	:	Cost Value i.e. cost so far incurred

### C. Financial Assets

The Company initially recognizes receivables and deposits on the date that they are originated. All Other financial assets are recognized initially on the date at which the company becomes a party to the contractual provisions of the instrument.

The Company derecognizes a financial asset when the contractual rights to the cash flows from the asset expires, or it transfers the rights to receive the contractual cash flows on the financial asset in a transaction in which substantially all the risks and rewards of ownership of the financial assets are transferred. Financial assets are classified into the following categories: financial assets at fair value through profit or loss, held to maturity, loans and receivables and available-for-sale financial assets.

**At fair value through profit or loss**

A financial asset is classified as at fair value through profit or loss if it is classified as held for trading or is designated as such on initial recognition. Financial assets are designated as at fair value through profit or loss if the company manages such investment and makes purchase or sale decisions based on their fair value in accordance with the company's documented risk management or investment Strategy. Attributable transactions costs are recognized in profit and loss as incurred.

**(a) Trade and Other Receivable**

Trade receivable are initially recognized at cost which is the fair value of the consideration given in return. After initial recognition, these are carried at cost less impairment losses, if any, due to un-collectability of any amount so recognized. There is no fixed company policy regarding provision for impairment loss on receivables, if any receivables are not realized within the credit period. It has been dealt with on case to case Basis.

**(b) Advances, Deposits and Prepayments**

Advances are initially measured at Cost. After initial recognition, advances are carried at Cost less deductions, adjustments or charges to other account heads Such as Property, Plant and Equipment, Inventory or Expenses. Deposits are measured at payment value. Prepayments are initially measured at cost. After initial recognition, prepayments are carried at cost less charges to profit or loss.

**(c) Cash and Cash Equivalents**

Cash and cash equivalents comprise cash in hand and demand deposits, together with short-term, highly liquid investments that are readily convertible to a known amount of cash, and that are subject to an insignificant rise of changes in value.

**Financial Liabilities**

The company initially recognizes all financial liabilities on the trade date which is the date the company becomes a party to the contractual provisions of the instrument. The company derecognizes a financial liability when its contractual obligations are discharged, cancelled or expired. The company classifies non-derivative financial liabilities into the other financial liability's category, such financial liabilities are recognized initially at fair value less directly attributable transaction cost. Subsequent to initial recognition, these financial liabilities are measured at amortized cost. Other financial liabilities comprise loans and borrowings, bank overdrafts and creditors and accruals.

**(a) Creditors and Accruals**

The company recognizes a financial liability when its contractual obligations arising from past events are certain and the settlement of which is expected to result in an outflow from the company of resources embodying economic benefits.

**D. Impairment of Assets**

The carrying amount of the company's assets are revalued at each reporting date to determine whether there is any indication of impairment's any such indication exists then the assets recoverable amount is estimated. An impairment loss is recognized if the carrying amount of an asset or its cash generating unit exceed its recoverable amount. The management has made assessment of impairment and found no impairment.

**Trade and Other Receivable**

Company policy is to provide for impairment loss on debtors, except Government Organizations, if any receivables are not realized within three years from due date.



## **E. Employee benefits**

### **(i) Short-term benefits**

Short term employee benefit obligations are measured on an undiscounted basis and are expensed as the related services are provided. A liability is recognized for the amount expected to be paid under short-term cash bonus or profit-sharing plans if the company has a present legal or constructive obligation to pay this amount as a result of past service provided by the employee, and the obligation can be estimated reliably. Following benefits are provided as short-term benefits

- Absences: Paid annual leave and sick leave, recreation leave.
- Basic Pay: Salary as per national pay scale.
- Non-monetary Benefit: Car facilities, telephone.
- Performance Pay: Profit Bonus.

### **(ii) Defined contributions plan**

#### **a) Employee Gratuity Scheme**

##### **i) Management Gratuity Scheme**

The Company operates a funded gratuity scheme for the management employees. The Company contributes 35% of basic salary as contribution to the fund for the management employees from the date of joining. The fund is managed by a Board of Trustees. Members of this fund become eligible to receive gratuity on completion of 5 years of continuous services with the Company.

##### **b) Employee Gratuity Scheme**

The Company operates funded gratuity scheme for the non-management employees whereby the Company contributes 25% of basic salary as contribution to the fund for the non-management employees from the date of joining. The Fund is managed by a Board of Trustees. Members of this fund become eligible to receive gratuity on completion of 5 years of continuous services with the Company.

#### **b) Provident Fund**

The company operates two types of provident funds:

##### **i) Contributory provident fund**

Contributory provident fund for its all staff, workers and junior officers which were recognized on 30th June, 1967 under the Income Tax Ordinance 1984. Contribution to the fund is made equally by employee and employer @ 10% of basic pay for eligible permanent employees. The said fund is managed by a duly constituted four-member board of trustees. Assets of provident fund are held in a separate trustee fund as per the relevant rules and is funded by payments from employee and by the company. The company's contributions to the provident fund is charged as revenue expenditure in the period to which the contributions relate.

##### **ii) General provident funds**

Included all branch officer and above who bear national pay scale 2015 grade nine and above. It is constituted under general provident fund rules 1979.



#### **c) Workers' Profit Participation Fund**

The Company operates fund for workers as "Workers' Profit Participation Fund" and 5% of the profit before charging such expense has been transferred to this fund as per section 234 of Bangladesh Labour Act 2006 (amended in 2013).

The Company recognizes a contribution to the defined contribution plan as an expense when an employee has rendered services in exchange for the contribution. The legal and constructive obligation is limited to the amount it agrees to contribute to the fund.

#### **d) Share Based Payment**

No Share based payment has been made during the year.

### **F. Creditors and Accruals**

#### **Creditors**

The company has recognized creditors as expenses that have already been incurred by the company for goods and services received and which are going to be due for payment in the future.

#### **Accruals**

Accruals are determined by discounting the expected future cash flows at a pre-tax rate that reflects current market assessments of the time value of money and the risks specific to the liability. The unwinding of the discount is recognized as finance cost.

### **G. Provisions**

Provisions are recognized when the Company has a present obligation (legal or constructive) as a result of a past event, it is probable that an outflow of resources embodying economic benefits will be required to settle the obligation and a reliable estimate can be made of the amount of the obligation. When the Company expects some or all of a provision to be reimbursed, the reimbursement is recognized as a separate asset, but only when the reimbursement is virtually certain. The expense relating to a provision is presented in the statement of profit or loss net of any reimbursement.

Provisions are reviewed at the end of each reporting period and adjusted to reflect the current best estimate. If it is probable that an outflow of resources embodying economic benefits are required to settle the obligation, the provisions are reversed.

### **H. Related Party Disclosure**

Parties are considered to be related if one of the Parties has the ability to control the other party or exercise significant influence over the other party in making financial and operating decisions. The company carried out transactions in the ordinary course of business on an arm's length basis at commercial rates with related parties. Related party disclosures have given in notes - 37 in notes to the financial statements.



## **I. Revenue from contract with customers**

Eastern Cables Limited has applied IFRS 15 using the cumulative effect method and therefore the comparative information has not been restated and continues to be reported under IAS 18. Under IFRS 15, revenue is measured based on the consideration specified in a contract with a customer and excludes amounts collected on behalf of third parties. The company recognizes revenue when it satisfies a performance obligation by transferring control over services/goods to a customer.

The company considers the terms of the contract and its customary business practices to determine the transaction price. The transaction price is the amount of consideration to which an entity expects to be entitled in exchange for transferring promised goods or services to a customer. The consideration promised in a contract with a customer may include fixed amounts, variable amounts, or both.

In the comparative period, revenue was measured at the fair value of the consideration received or receivable. Revenue was recognized when good or services rendered, to the extent it was probable that the economic benefits from the transactions would flow to the company and the revenue could be reliably measured.

### **Nature of Services**

The following is a description of the principal activities from which the company generates its revenue.

### **Local Sales of Wire**

Sales are recognized at the time of actual delivery to the users and dealers from factory godown, Chittagong and Dhaka Sales Center.

## **J. Finance income and finance costs**

The Eastern Cables Limited finance income and finance costs include:

- Interest income;
- Interest expense;

Interest income or expense is recognized using the effective interest method.

The "effective interest rate" is the rate that exactly discounts estimated future cash payments or receipts through the expected life of the financial instrument to:

- The gross carrying amount of the financial asset; or
- The amortized cost of the financial liability.

In calculating interest income and expense, the effective interest rate is applied to the gross carrying amount of the asset (when the asset is not credit-impaired) or to the amortized cost of the liability. However, for financial assets that have become credit-impaired subsequent to initial recognition, interest income is calculated by applying the effective interest rate to the amortized cost of the financial asset. If the asset is no longer credit-impaired, then the calculation of interest income reverts to the gross Basis.

## **K. Borrowing Costs**

Interest and other costs incurred by the company in with the borrowing of funds are recognized as expense in the year in which they are incurred, unless such borrowing cost relates to acquisition/construction of assets in progress that are capitalized as per IAS 23 "Borrowing Costs". Borrowing Cost incurred against short term loan has been capitalized under effective interest rate method.



## **L. Income taxes**

The income tax expense represents the sum of the tax currently payable and deferred tax.

### **Corporate tax**

The tax currently payable is based on taxable profit for the year. Taxable profit differs from net profit as reported in profit or loss because it excludes items of income or expense that are taxable or deductible in other years and it further excludes items that are never taxable or deductible. The Company's liability for corporate tax is calculated using tax rates (25%) that have been enacted or substantively enacted by Finance Act 2019 and applicable at the end of the reporting period.

A provision is recognized for those matters for which the tax determination is uncertain but it is considered probable that there will be a future outflow of funds to a tax authority. The provisions are measured at the best estimate of the amount expected to become payable. The assessment is based on the judgment of tax professionals within the company supported by previous experience in respect of such activities and in certain cases based on specialist independent tax advice.

### **Deferred tax**

Deferred tax is the tax expected to be payable or recoverable on differences between the carrying amounts of assets and liabilities in the financial statements and the corresponding tax bases used in the computation of taxable profit, and is accounted for using the liability method. Deferred tax liabilities are generally recognized for all taxable temporary differences and deferred tax assets are recognized to the extent that it is probable that taxable profits will be available against which deductible temporary differences can be utilized.

The carrying amount of deferred tax assets is reviewed at each reporting date and reduced to the extent that it is no longer probable that sufficient taxable profits will be available to allow all or part of the asset to be recovered.

Deferred tax is calculated at the tax rates that are expected to apply in the period when the liability is settled or the asset is realized based on tax laws and rates that have been enacted or substantively enacted at the reporting date.

### **Corporate tax and deferred tax for the year**

Corporate and deferred tax are recognized in profit or loss, except when they relate to items that are recognized in other comprehensive income or directly in equity, in which case, the corporate and deferred tax are also recognized in other comprehensive income or directly in equity respectively. Where corporate tax or deferred tax arises from the initial accounting for a business combination, the tax effect is included in the accounting for the business combination.

## **M. Earnings per Share (EPS)**

The company calculates Earning/ (Loss) per share (EPS) in accordance with IAS-33 "Earning per Share".

### **Basic Earning**

The company calculates earning for the year attributable of the ordinary shareholders. As there is no preference dividend, Minority interest or extra ordinary items. The net profit after tax for the year has been considered or fully attributable to ordinary.

### **Basic Earnings Per Share**

This has been calculated by divided the basic earning by the weighted average number of ordinary share outstanding during the year.



### **Diluted Earnings Per Share**

No diluted EPS is required to be calculated for the year as there was no scope for dilution during the year under review.

## **N. Contingencies**

### **Contingent assets**

Contingent asset is a possible asset that arises from past events and whose existence will be confirmed only by the occurrence or non-occurrence of one or more uncertain future events not wholly within the control of the entity.

### **Contingent liabilities**

Contingent liability is a possible obligation that arises from past events and whose existence will be confirmed only by the occurrence or non-occurrence of one or more uncertain future events not wholly within the control of the entity.

## **O. Financial Risk Management**

Risk management policies, procedures and systems are reviewed regularly to reflect changes in market conditions and the company's activities. The company has exposure to the following risks from its use of financial instruments.

- Credit risk
- Liquidity risk
- Market risk

### **a) Credit Risk**

Credit risk is the risk of a financial loss to the company if a customer or counter party to a financial instrument fails to meet its contractual obligation and arise principally from the company's debtors. Management has a credit policy in place and exposure to credit risk is monitoring ongoing basis. Risk exposure from financial assets, i.e., cash at bank and other external receivables are nominal.

### **b) Liquidity Risk**

Liquidity risk is the risk at the company will not be able to meet the financial obligation as they fall due. The company approach to management liquidity (Cash & Cash Equivalent) is to ensure as per as possible, that it will always has sufficient liquidity to meets its liabilities when, due under both normal and stressed conditions, without incurring unacceptable losses or risking damage to the company reputation. Typically, the company ensure that it has sufficient cash & cash equivalents to meet the expected operational expenses, including financial obligation through preparation of cash flow. Forecast, prepared base on timeline of payment of the financial obligations and accordingly arranged for sufficient liquidity/fund to make the expected payment within due date.

In extreme stressed conditions, the company may get support from the related company in the form of short-term financing.

### **c) Market Risk**

Market risk is the risk that change in market prices such as foreign exchange rates and interest that affect the company income or values of its holding of financial instrument. The objectives of the market risk management are to manage and control market risk exposures within acceptable parameters.

### **i) Currency Risk:**

As on 30th June, 2019 there was no exposure to currency risk as there were no foreign currency transactions made during year under review.

### **ii) Interest rate risk:**

Interest rate risk is the risk that arises due to change in interest rate on borrowing. There was no loan which to subject floating rates of interest. The company has not entered into any type of derivate instruments in order to hedge interest rate as at the reporting date.



ISO 9001 : 2015

Note No.	Particulars	Amount (In Taka)	
		30-Jun-19	30-Jun-18
<b>5.00</b>	<b>Property, Plant and Equipment</b>		
	<b>(A) Historical Cost</b>		
	Opening Balance	494,040,433	489,452,812
	Addition/(Disposal) during the year	21,536,574	4,587,620
	<b>Closing Balance</b>	<b>515,577,006</b>	<b>494,040,433</b>
	<b>(B) Accumulated Depreciation</b>		
	Opening Balance	331,260,916	322,182,562
	Charged during the year	9,366,990	9,078,354
	Closing Balance	340,627,906	331,260,916
	<b>Carrying Amount (A-B)</b>	<b>174,949,100</b>	<b>162,779,517</b>
	**For Details Please See Annexure - A		
<b>6.00</b>	<b>Capital Work -In Progress</b>		
	XLPE (Note - 6.01)	4,780,888	4,780,888
	Equipment Installation (Note - 6.02)	-	699,354
		<b>4,780,888</b>	<b>5,480,242</b>
<b>6.01</b>	<b>XLPE</b>		
	Opening Balance	4,780,888	4,780,888
	Addition During the Year	-	-
	Transfer to Property, Plant & Equipment	-	-
	<b>Closing Balance</b>	<b>4,780,888</b>	<b>4,780,888</b>
<b>6.02</b>	<b>Equipment Installation</b>		
	Opening Balance	699,354	699,354
	Addition During the Year	-	-
	Transfer to Property, Plant & Equipment	(699,354)	-
	<b>Closing Balance</b>	<b>-</b>	<b>699,354</b>
<b>7.00</b>	<b>Deferred Tax</b>		
	Opening Balance	(7,765,087)	(5,563,282)
	(Increase)/Decrease of Deferred Tax Assets	(2,303,548)	(2,201,805)
	<b>Closing Balance</b>	<b>(10,068,635)</b>	<b>(7,765,087)</b>
	***Details shown in Annexure - B		
<b>8.00</b>	<b>Inventories</b>		
	Stocks of Raw Materials (Note - 8.01)	139,256,019	93,855,796
	Work-In-Process	70,759,928	24,517,171
	Intermediate Products	28,809,093	36,762,797
	Stock of Finished Goods	47,999,612	52,705,402
	Stores and Sundry Stock (Note - 8.02)	46,760,267	49,505,685
	Goods in Transit	19,977,813	6,384,820
		<b>353,562,732</b>	<b>263,731,672</b>
	Amount considered obsolete/damaged	(1,084,048)	(1,084,048)
		<b>352,478,684</b>	<b>262,647,623</b>

\*\*\*Physical Inventories as on 30th June, 2019 has been taken by the Inventory Committee of the Company. No Provision for obsolete/ damaged stocks found as per physical inventory during the year has been made.





ISO 9001:2015

**8.01 Stock of Raw Materials :**

Particulars	2018-2019		2017-2018	
	Quantity (in MT)	BDT	Quantity (MT)	BDT
Aluminum Rod	419.26	71,347,130	55.76	10,637,954
Chalk Powder	25.00	1,100,000	84.00	3,137,400
Stabilizer	-	-	9.00	1,673,100
PVC Resin	4.00	354,920	103.00	12,623,680
DOP	43.20	7,061,937	9.20	1,467,069
Paraffin wax	4.95	828,415	1.55	255,062
Steel Flat Wire/Steel Strips	21.95	3,265,610	21.32	3,028,009
ACSR Core wire	317.87	37,317,805	415.14	39,909,205
Tapes	10.15	3,074,577	10.13	2,449,733
Pigment	0.75	955,337	0.85	1,032,406
Others	25.88	9,143,838	18.25	4,688,547
	<b>873.01</b>	<b>134,449,569</b>	<b>728.20</b>	<b>80,902,164</b>
Scrap Materials	-	226,625	-	10,667,431
Packing Materials	-	4,579,825	-	2,286,200
	<b>873.01</b>	<b>139,256,019</b>	<b>728.20</b>	<b>93,855,796</b>

**8.02 Stores and Sundry Stocks:**

Construction Materials	1,503	1,954
Iron, Steel & Others Metal	191,876	193,412
Pipe, Tubes & Fittings	18,232	49,800
Fuel, oil & Lubricants	169,915	850,540
Process Materials	3,565,036	4,955,914
General Hardware	212,353	292,186
Loose Tools	38,810	51,857
Domestic Equipments	90,826	37,364
Cord, Rope & Chains	5,364	5,144
Paints & Varnishes	20,395	29,496
Packing Gasket & Ins. Materials	23,755	23,755
Stationery	556,960	260,773
Mechanical Spares	24,642,824	24,977,011
Electrical Spares	11,063,459	11,422,356
Office Equipment	89,810	49,842
Medicine	14,686	14,686
Miscellaneous	42,294	9,188
Stores Issued on loan	6,012,170	6,012,170
Furniture & Fixture	-	268,238
	<b>46,760,267</b>	<b>49,505,685</b>

**9.00 Trade and Other Receivable**

Trade Receivable (Note - 9.01)	148,387,244	108,768,067
Other Receivable (Note - 9.02)	1,333,990	1,349,226
	<b>149,721,234</b>	<b>110,117,294</b>



GO 001 : 2015

SOCOTEC

Note No.	Particulars	Amount (In Taka)	
		30-Jun-19	30-Jun-18
<b>9.01</b>	<b>Trade Receivable</b>		
	M/S Ahmedia Traders	958	961
	M/s. Arco Electric Co.	-	17,312.79
	Habib Brothers, Chittagong	3,500	3,500
	New Moon Light, Chittagong	700	700
	T.F.C Electric center	7,215	7,215
	Ctg. City corporation	446,780	56,708
	Teletalk Bangladesh	49,050	49,050
	Bd Sugar & Food Mills Corp.Dhaka	507,752	507,752
	Jamuna Oil Co. Ltd., Chittagong	11,731	11,731
	WASA, Dhaka	6,194,815	20,723,400
	BD. Atomic Energiee Corp., Dhaka	87,120	87,120
	Osmania Glass Sheet Factory Ltd.	6,793	5,081
	Bangladesh Textile Mills Ltd.	498	498
	Cemex Cement (BD) Ltd.	204	204
	Sylhet Gas Fields	449,900	449,900
	Meghna Petroleum Ltd., Chittagong	28,917	28,917
	The Light House, Chittagong	99,868	99,868
	Bakhrabad Gas System Ltd., Cumilla	2,131	2,131
	Mubarakgonj Sugar Mills Ltd., Jhenidha	2,238	2,511
	Telephone Shilpa Sangsta Ltd., Gazipur	42,237	42,237
	West Zone Power Dist. Khulna	606,807	6,897,107
	Eastern Tubes Ltd	177,091	177,091
	Chittagong Engineering University	7,740	7,740
	WASA, Chittagong	945	945
	KEPZ, Chittagong	151	151
	Urea Fertilizer Factory Ltd., Ghorashal	171,752	171,752
	Faridpur Sugar Mills Ltd.	232	232
	Dhaka City Corporation, Dhaka	12,132	12,132
	Bangladesh Forest Research Institute, Chittagong	2,419	2,419
	Adamjee Jute Mills Ltd. Narayangonj	2,345	2,345
	Bd.Gas Fields Company Ltd.	6,494	6,494
	Bangladesh Railways, Chittagong	1,285,533	1,285,533
	Barind Multipurpose Dev. Project, Rajshai	197,957	197,957
	Chittagong Port Authority	4,594,933	5,041,714
	Commanding Officer (Navy), Chittagong	195,662	195,662
	Carpetting Jute Mills, Jessore	1,002	1,002
	Dhaka Electric Supply Co. (Local)	556,455	556,455
	Dhaka Electric Supply Authority	2,082,671	2,082,671
	Eastern Electric	1,177	1,177
	Eastern Enterprise	1,010	1,010
	Eastern Refinery Limited ctg	-	402,792
	Export sales	234,306	234,306
	CEPZ	20,928	20,928
	EPZ Dhaka	-	-
	PDB, Dhaka (AAC/ACSR)	5,062,204	5,062,204
	PDB, Dhaka (11 KVA-Cables)	2,940,122	2,940,122
	PDB, (Insulated, WASP), Dhaka	99,492	99,492
	PDB, Chittagong	1,211,186	1,211,186



Note No.	Particulars	Amount (In Taka)	
		30-Jun-19	30-Jun-18
	Chittagong university	16,924	3,201
	PDB, Chittagong Hill Tract Electrification Project	997,654	997,654
	PDB, 18-Town Power Dist. Project	37,619	37,619
	PDB, 09-Town Power Dist. Project	292,036	292,036
	GR PDP, Rajshahi (Local)	33,483	33,483
	Rangamati Power Distribution Project-II	608	608
	Toya Eng. Works	73,864	73,864
	BSEC Head Office, Dhaka	278,342	278,405
	Ashugong Fertilizer & Chemical	414,054	414,054
	Ashugong Electric Supply	883,595	109,041
	PDB Central Purchase	100,829,145	36,580,732
	REB, Dhaka Export	705,106	705,106
	REB, Dhaka Local	20,557,736	20,557,736
	Adex Corporation Ltd., Dhaka	92,731	92,731
	BSTI	19,739	19,739
	DUET	17,772	17,772
	Noakhali palli Bidyut	246,944	246,944
	Tangail Palli Bidyut	574,407	574,407
	Mishuk Electric Co., Chittagong	2,444	2,444
	Rajshahi Sugar Mill Ltd. Rajshahi	494	494
	Concord Engr. & Construction (WTC)	3,847	3,847
	Power Grid Co. of Bangladesh Ltd., Dhaka	1,000	1,000
	South Dhaka City Corporation	2,546,789	2,546,789
	The New Electric Co. Dhaka	9,978	9,978
	Purbanchol Electric, Dhaka	76,466	76,466
	S. K. Electric Engineers, Dhaka	324,935	35,053
	Pabna Sugar Mills	247	247
	Sattar Electrical & Abonite	-	220
	North Bengal Sugar Mill	1,367	1,367
	Palash Urea Fertilizer	3,601	3,601
	Security Printing Corporation	76,967	76,967
	Shuveccha Engr. Pahartoli, Ctg.	2,783	2,783
	M/s. Gas Transmission Co. Ltd.	16,457	16,457
	Drems Electric Island	983	983
	Mymensingh Polli Biddut Shamiti-2	583,684	583,684
	BAPEX	330,155	279,110
	Bangladesh Jute Mills	127,596	127,596
	Chittagong Power Station, Rowjan	263,985	233,330
	CUET	21,643	21,643
	Dhaka North City Corporation	245,051	245,051
	Training Institute palash	-	31,871.26
	Karnaphully Gas Distribution Co. Ltd.	1,219	1,220
	Bangladesh Palli Unnoyon Academy	6,872	6,872
	Hajigonj Pourashava, Chandpur	6,808	6,808
	Galfa Habib Ltd. Ctg.	358	358
	Electricity Generation Co. Bangladesh	729	729



SO 001 : 2015

Note No.	Particulars	Amount (In Taka)	
		30-Jun-19	30-Jun-18
	Evergeen Enterprise, Dhaka	-	131,197
	Gul Ahmed Jute Mills	114	-
	National Tubes Limited	-	5,812
	Cumilla Export Processing Zone, Cumilla.	293	293
	Sales & Display Centre, BSEC Bhavan	-	1,620
	Bangladesh University Of Engineering & Technology (B.U.E.T)	4,693,084	823
	Palli Bidyut Shamity-3, Dhaka	205,804	205,804
	Bangladesh Cable Industries Limited, Khulna	586	582
	UMC, Jute mills Ltd.	47,089	47,089
	Sharanarhi Tran O Pratabashon Commission, Cox's Bazar	373	373
	Fechuganj Combined Cycle Power Plant	-	10,405,822
	Public Private Partnership Authority	1,815	1,815
	Rajshahi Jute Mills	2,236	2,236
	Postal Department of Bangladesh, Directorate of Postal, Dhaka	26,517	26,517
	SAOCL, Guptokhal	54,116	54,117
	G. E. M. Co. Ltd.	743,693	743,693
	Latif Bawany Jute Mills	1,192	1,191
	New Somonbag Cha Bagan Molovibazar, Sylhet	2,217	2,217
	Pacific Accessories Ltd.	949,965	-
	M/S. Amin Enterprise	313,476	-
	Star Jute Mills	10,091	-
	The Crescent Jute Mills Company Limited, Khulna	59,156	-
	Ctg City Corporation	56,708	-
	Kustia Electric, Dhaka	148,936	148,936
		165,460,836	125,841,659
	Amount Considered Bad & Doubtful	(17,073,592)	(17,073,592)
		<b>148,387,244</b>	<b>108,768,067</b>

\*\*\*The above receivable balances are unsecured but considered good. The Company has no receivable either from any of the Directors or Officers of the company. Out of the above balance receivable from Cemex Cement (BD) Ltd., Bangladesh Textiles Mills Ltd., Narayanganj, Chittagong Port Authority, M/S. Purbanchal Electric Dhaka, Faridpur Sugar Mills Ltd., are negligible.

#### 9.02 Other Receivable

Custom Rebate / Duty Draw back on Export (Note - 9.02A)	1,372,707	1,372,707
Insurance Claim Receivable (Note - 9.02B)	432,436	432,436
Survey Fee (Note - 9.02C)	277	277
Debt Insurance Claim	-	15,236
	1,805,420	1,820,656
Amount Considered Bad & Doubtful	(471,430)	(471,430)
	<b>1,333,990</b>	<b>1,349,226</b>

\*\*\*The above balances are unsecured but considered good. The Company has no receivable either from any of the director or officer of the company. The aforesaid balance of bad & doubtful consist of duty draw back BDT 252,702.00, Unclaimed Insurance BDT 218,521.00 and survey fee BDT 277.



ISO 9001:2015

**9.02A Custom Rebate/Duty Draw Back On Export**

Particulars	Year	Balance (in BDT)	
		30-Jun-19	30-Jun-18
M/S Andrew Missa, Switzerland	1976-77	198,163	198,163
M/S Con Intex, U A E	1978-79	21,381	21,381
Palli Bidyutayan Board, Dhaka	1987-88	33,157	33,157
Thakurgaon Tube-Well Project (PWDB)	1991-92	233,851	233,851
International Trade & Exchange Incorporated, Ctg.	1991-92	13,747	13,747
Palli Bidyutayan Board, Dhaka	1991-92	157,520	157,520
Palli Bidyutayan Board, Dhaka	95-96 & 96-97	714,888	714,888
		<b>1,372,707</b>	<b>1,372,707</b>

**9.02B Insurance Claim Receivable**

Opening Balance	432,436	432,436
Addition During the year	-	-
	432,436	432,436
Realized During the year	-	-
<b>Closing Balance</b>	<b>432,436</b>	<b>432,436</b>

**9.02C Survey Fee**

Opening Balance	277	277
Addition During the year	-	-
	277	277
Realized During the year	-	-
<b>Closing Balance</b>	<b>277</b>	<b>277</b>

**10.00 Current Account With Project Under BSEC**

G. E. M. Co. Ltd.	7,058,291	5,878,679
Chittagong Dry Dock Ltd.	896,055	696,462
Eastern Tubes Ltd.	259,517	79,757
Bangladesh Can Co. Ltd.	-	390,293
Bangladesh Blade Factory Ltd.	902,045	902,045
Gazi Wires Ltd.	203,805	-
Atlas (BD) Ltd.	331,310	-
Prantik Traders	2,170	2,170
	<b>9,653,193</b>	<b>7,949,406</b>
Amount Considered Bad & Doubtful	(1,000,870)	(1,000,870)
	<b>8,652,323</b>	<b>6,948,536</b>

**11.00 Current Accounts With Projects Under BSEC Dis-Invested by Government**

Ispahani Marshal Ltd.	995,084	995,084
Bangladesh Cycle Industries Ltd.	2,374,931	2,374,931
Metalex Corporation Ltd.	313,802	313,802
Dock Yard & Eng. Works Ltd.	984,936	984,936
Chittagong Steel Mills Ltd.	11,435,199	11,435,199
	<b>16,103,953</b>	<b>16,103,953</b>

\*\*\*Debts are not secured. No interest has been charged on Total Receivable from Chittagong Steel Mills Ltd. in current year.

**12.00 Advances, Deposits and Pre- payments**

Advances (Note - 12.01)	933,058,212	903,226,416
Deposit (Note - 12.02)	6,543,213	4,259,879
Pre-payments (Prepaid VAT) (Note - 12.03)	15,842,537	9,440,292
	<b>955,443,962</b>	<b>916,926,587</b>



ISO 9001:2015

Note No.	Particulars	Amount (In Taka)	
		30-Jun-19	30-Jun-18
<b>12.01</b>	<b>Advances</b>		
	Advance against Expenses	5,470,209	5,229,492
	Advance against T.A./D.A.	1,064,694	867,176
	Washing Allowances	152,442	275,712
	Advances against wages Commission	20,964	26,370
	Advance to Supplies	1,771,500	2,800,225
	Officers Mess.	11,925	38,325
	Salaries Clearing	-	77,750
	Advance to Cement Clinker against Housing Colony	636,880	402,671
	Eid Advance	37,183	43,424
	Advance against Flood & Cyclone	248,820	278,276
	Advance to T.S.P. against Housing Colony	1,112,711	1,079,105
	Advance to Railway	122,978	122,978
	North Bangel Papers Mill	1,394	1,394
	Advance to BOC	37,646	17,646
	Advance against Pre-Liberation (BTOPI advertising Ltd.)	11,000	11,000
	RAB-7	647,467	647,467
	EKECHIS	5,464	7,794
	Advance Wages Commission	1,137,091	1,694,351
	Advance Gas Bill	28,328	-
	Advance Income Tax (Note - 12.01A)	920,663,890	889,729,633
		<b>933,182,584</b>	<b>903,350,788</b>
	Amount Considered Bad & Doubtful	(124,372)	(124,372)
		<b>933,058,212</b>	<b>903,226,416</b>

\*\*\*All advances except advance to Railway & North Bengal Paper Mills are considered good. No amount was due by the directors (including managing director) of the company.

#### 12.01A Advance Income Tax

Opening Balance	889,729,633	786,796,581
Deducted at source during the year	30,934,257	102,933,052
	<b>920,663,890</b>	<b>889,729,633</b>
Adjusted during the year	-	-
<b>Closing Balance</b>	<b>920,663,890</b>	<b>889,729,633</b>

#### Details break-up as follows:

Cash	35,112,356	35,112,356
Bill of Entry	326,226,285	308,165,221
TDS -Govt. Organization	552,261,189	539,436,730
TDS-Bank interest	7,005,668	6,956,935
TDS- Bank L/C	58,392	58,392
	<b>920,663,890</b>	<b>889,729,633</b>

\*\*\* Year wise break-up shown in note no. - 23.00



ISO 9001:2015

Note No.	Particulars	Amount (In Taka)	
		30-Jun-19	30-Jun-18
<b>12.02 Deposits</b>			
	Margin against Bank Guarantee	510,000	10,000
	Security Deposits	6,033,213	4,249,879
		<b>6,543,213</b>	<b>4,259,879</b>
<b>12.03 Pre-payments (Pre-paid VAT)</b>			
	Opening Balance	9,440,292	13,404,096
	Deposit during the year	75,524,424	183,662,049
		<b>84,964,715</b>	<b>197,066,146</b>
	Adjusted during the year	69,122,178	187,625,854
	<b>Closing Balance</b>	<b>15,842,537</b>	<b>9,440,292</b>
<b>13.00 Cash and Cash Equivalents</b>			
	Cash in Hand	7,442	136,462
	Cash at Bank (Note - 13.01)	4,939,206	8,030,808
	Stamp	2,000	2,000
		<b>4,948,648</b>	<b>8,169,269</b>

**13.01 Cash at Bank**

Particulars	Account No.	Balance (in BDT)	
		30-Jun-19	30-Jun-18
Sonali Bank, North Patenga Br., Ctg.	STD 08022004000021	74,981	97,613
Sonali Bank, North Patenga Br., Ctg.	Current A/C No. 001003129	68,479	1,628,064
Sonali Bank, Baitul Mokarram Br.	STD 0104240000247	508,764	1,114,210
AB Bank, Kawran Bazar Br., Dhaka	Current A/C-4002538388000	134,141	2,566,564
AB Bank Ltd., Kawran Bazar Br.	Current A/C-4002776270-430	990,327	1,001,308
AB Bank Ltd. Anderkilla Branch Ctg	C/D 4125-796698-000	975	2,125
UCBL . Agrabad Branch Ctg	SND 41301000000682	96,777	119,500
UCBL . Agrabad Branch Ctg	CD 41101000002062	344,537	8,947
Agrani Bank, Steel Mill Br, Ctg.	STD -0230006329747	53,776	53,088
Agrani Bank, WASA Br. Dhaka	Current A/C-0200000797623	42,912	44,062
Agrani Bank, Thatari Bazar Br. Dhaka	STD-0200002599847	156,901	287,346
Janata Bank, Patenga Road Br., Ctg	STD-0100021100794	456,550	443,611
Janata Bank, Kawran Bazar Br., Dhaka	Current A/C No.-200020463	19,979	21,129
The City Bank Limited, Jubilee Road Br.	STD 3101066054001	1,990,105	643,239
		<b>4,939,206</b>	<b>8,030,808</b>



GO P001-2015

Note No.	Particulars	Amount (In BDT)	
		30-Jun-19	30-Jun-18
<b>14.00 Share Capital</b>			
<b>14.01 Authorised Capital</b>			
	60,000,000 Ordinary Shares @ 10/- each	<u>600,000,000</u>	<u>600,000,000</u>

\*\*\*Pursuant to the order No-SEC/CMRRCD/2009-193/109 Dated 15th September, 2011 of Securities Exchange Commission (SEC) to change the denomination of Share (face value) of Eastern Cables Limited from existing Tk.100.00 to Tk.10.00. Decision has been taken in an Extra Ordinary General Meeting (EGM) of the Company held on 24th November, 2011.

**14.02 Issued, Subscribed and Paid-up Capital**

Details break-up are as follows:

10,200,000 Ordinary shares of Tk 10 each (Fully Paid-up for consideration otherwise than in cash.)	102,000,000	102,000,000
9,800,000 Ordinary shares of Tk 10 each (Fully Paid-up for consideration in cash.)	98,000,000	98,000,000
4,000,000 Ordinary shares of Tk 10 each (Fully Paid-up as Bonus Share (For the year 1996-1997.))	40,000,000	40,000,000
2,400,000 Ordinary shares of Tk 10 each (Fully Paid-up as Bonus Share (For the year 2017-2018.))	24,000,000	-
	<u>264,000,000</u>	<u>240,000,000</u>

**14.02A Issued, Subscribed and Paid-up Capital**

\*\*\*20,000,000 Nos. Ordinary Shares @10/- each have been issued. Out of which 10,200,000 Ordinary Shares worth Tk. 102,000,000/- have been allotted and allocated to the Govt. of the Peoples Republic of Bangladesh being 51 %, which have subsequently been handed over to Bangladesh Steel & Engineering Corporation. 6,800,000 Ordinary Shares worth Tk. 68,000,000/- have been issued to the General Public and Other Organizations being 34 % of total Issued Capital. The balance 3,000,000 Ordinary Shares worth Tk. 30,000,000/- being 15 % of Issued Capital have been kept reserve for the Employees of ECL but the said shares have been allotted to Bangladesh Steel & Engineering Corporation in 1990 as per Rules B of 8-A of the Articles of Association of the Company as the Employees of ECL have failed to purchase the said shares in due course. In 1996 these 15 % shares i.e. (3,000,000 Shares) have been sold to the general public through ICB as per advice by the Government of Bangladesh.

**14.02B Bonus Share**

As per decision taken in the 97th meeting of the Board of Directors and unanimously accepted in the 10th Annual General meeting, the Company issued 20 % Bonus Share i.e. 4,000,000 Ordinary Shares @10/- each amounting to Tk. 40,000,000 on issued and Paid Up Capital during the financial year 1996-97 and subsequently decision taken in the 393th meeting of the Board of Directors and unanimously accepted in the 32th Annual General meeting, the Company issued 10 % Bonus Share i.e. 2,400,000 Shares.





ISO 9001:2015

**14.03 Classification of Shareholders by Holding**

Range of Holdings	30-06-2019		
	Number of Holders	Number of Shares	% of Share Holding
Less than or equal 500 shares	11,756	1,140,519	4.32
501 to 5,000 shares	1,228	1,597,432	6.05
5,001 to 10,000 shares	44	319,993	1.21
10,001 to 20,000 shares	27	355,308	1.35
20,001 to 30,000 shares	7	168,651	0.64
30,001 to 40,000 shares	6	206,744	0.78
40,001 to 50,000 shares	3	139,899	0.53
50,001 to 100,000 shares	10	707,820	2.68
100,001 to 1,000,000 shares	3	749,222	2.84
Over 1,000,000 shares	7	21,014,412	79.60
	<b>13,091</b>	<b>26,400,000</b>	<b>100.00</b>

**14.04 Position of Shareholdings**

Bangladesh Steel & Engineering Corporation	1	13,464,000	51.00
General Public (Institution and Individual)	13,090	12,936,000	49.00
	<b>13,091</b>	<b>26,400,000</b>	<b>100.00</b>

**14.05 Market Price of Ordinary Shares.**

The shares are listed with Dhaka and Chittagong Stock Exchange Limited. On 30 June 2019, each share was quoted at Tk. 321.10 in the Dhaka Stock Exchange Ltd., Tk. 323.70 in the Chittagong Stock Exchange Ltd.

**15.00 Assets Revaluation Reserve**

Note No.	Particulars	Amount (In BDT)	
		30-Jun-19	30-Jun-18
	Opening Balance	18,043,823	18,043,823
	Revaluated During the year	-	-
		18,043,823	18,043,823
	Transferred During the year	-	-
	<b>Closing Balance</b>	<b>18,043,823</b>	<b>18,043,823</b>

\*\*\*This has been carried forward since 1986-87 on revaluation of Assets.

**16.00 Reserve and Surplus**

Reserve for XLPE (High Voltage Insulated Cables)	42,000,000	42,000,000
Redemption Reserve	22,500,000	22,500,000
Reserve for Replacement of Machinery	215,800,000	215,800,000
Dividend Equalization Reserve	143,747,070	167,747,070
	<b>424,047,070</b>	<b>448,047,070</b>



SO 9001:2015

**17.00 Long Term Loans**

A.D.P Loan (Note - 17.01)	1,467,614	1,467,614
Quasi-Equity Loan (Interest. free) (Not - 17.02)	67,252,000	67,252,000
Govt. Loan for Manpower Equalization (Note - 17.03)	8,717,121	8,661,431
	<b>77,436,735</b>	<b>77,381,045</b>

**17.01 A.D. P Loan**

Opening Balance	1,467,614	1,467,614
Addition During the Year	-	-
	1,467,614	1,467,614
Paid/Adjusted during the year	-	-
Closing Balance	1,467,614	1,467,614

**17.02 Quasi-Equity Loan (Interest Free):  
Closing Balance**

	<b>67,252,000</b>	<b>67,252,000</b>
--	-------------------	-------------------

\*\*\* This is an Interest Free Loan and is payable to the Vendors in 20 Half Yearly Equal Installments after 6th years from the date of share issued, i.e. 01st July, 1993. During the year no amount was paid against this loan.

**17.03 Govt. Loan for Manpower Equalization (Interest Free)**

Closing Balance	8,717,121	8,661,431
-----------------	-----------	-----------

\*\*\*The above amount has been received under Mostafiz Commission through BSEC on account of voluntary retirement. It is an interest free Loan. During the year no amount has been paid from this account.

**18.00 Defined Benefit Obligations - Gratuity**

Opening Balance	106,569,304	134,128,911
Provision made during the year	19,005,970	18,540,914
	<b>125,575,274</b>	<b>152,669,825</b>
Paid during the year	(24,698,166)	(46,100,521)
Closing Balance	<b>100,877,108</b>	<b>106,569,304</b>

\*\*\*To make provision of BDT 213,507,020 with implementation of National Pay Scale 2015 for officer & other employees Leave pay & Gratuity, the Board of directors of the company took decision on 378th board meeting to account for taka 106,800,000 in 2016-2017 and balance taka 106,707,020 in the year 2017-2018. But due to fund crisis we could not adjust this amount neither in 2017-2018 financial year nor in 2018-2019 which we inform to management body.

**19.00 Short Term Loan**

Particulars	Account No.	Balance (in BDT)	
		30-Jun-19	30-Jun-18
Sonali Bank North patenga, Ctg.	201000017	99,925,766	10,770,170
UCBL Agrabad Br. Ctg.	0041749000000/354	101,842,052	20,987,433
Basic Bank Ltd.,Agrabad, Ctg., CC	0850-05-0000381	78,785,458	29,171
UPAS L/C Liability( UCBL Agrabad)	-	153,280,102	72,874,125
		<b>433,833,378</b>	<b>104,660,898</b>

\*\*\*Short term loan has increased for procurement of raw material and fulfillment of working capital requirements.



Note No.	Particulars	Amount (In BDT)	
		30-Jun-19	30-Jun-18
<b>20.00</b>	<b>Creditors and Accruals</b>		
	Accounts Payable to BSEC (Note - 20.01)	321,447	3,784,265
	Liabilities for Goods Supplied (Note - 20.02)	9,777,461	13,716,565
	Liabilities for Expenses (Note - 20.03)	20,200,314	26,511,808
	Other Financial Liabilities and Provisions (Note - 20.04)	92,256,519	81,627,714
	Workers' Profit Participation Fund and Workers' Welfare Fund (Note - 20.05)	6,158,633	6,362,254
		<b>128,714,374</b>	<b>132,002,605</b>
<b>20.01</b>	<b>Accounts Payable to BSEC</b>		
	BSEC Account (Manpower Equalization Purpose)	-	3,402,290
	Projects under BSEC (Note - 20.01A)	314,822	375,349
	Projects under BSEC Dis-Invested by Govt. (Note - 20.01B)	6,625	6,625
		<b>321,447</b>	<b>3,784,265</b>
<b>20.01A</b>	<b>Projects under BSEC</b>		
	Gazi Wires Ltd.	-	57,342
	Pragati Industries Ltd.	270,563	260,059
	National Tube Limited	36,188	36,188
	Bangladesh Diesel Plant Ltd.	1,615	1,615
	Atlas (BD) Ltd.	-	13,690
	Dhaka Steel Works Ltd.	6,457	6,457
		<b>314,822</b>	<b>375,349</b>
<b>20.01B</b>	<b>Projects under BSEC Dis-Invested by Government</b>		
	Petro Synthetic Products Ltd.	1,894	1,894
	General Iron & Steel Industries Ltd.	3,096	3,096
	National Iron & Steel Industries Ltd.	300	300
	Khulna Industrial & Trading Co. Ltd.	1,335	1,335
		<b>6,625</b>	<b>6,625</b>
<b>20.02</b>	<b>Liabilities for Goods Supplied</b>		
	Present Liability (Local)	9,777,461	13,716,565
		<b>9,777,461</b>	<b>13,716,565</b>
<b>20.03</b>	<b>Liabilities for Expenses</b>		
	Liabilities against Sundry outstanding Expenses	20,200,314	26,511,808
		<b>20,200,314</b>	<b>26,511,808</b>



## 20.04 Other Financial Liabilities & Provisions

Details break-up are as follows:

Security Money	11,306,493	14,929,928
Earnest Money	398,730	398,730
Salary & Wages Commission	30,072	30,072
Power Development Board	170,690	170,690
Bakhrabad Gas Systems Ltd.	-	95,172
ECL Welfare Fund	299,910	274,855
ECL Co-operative Society	225	225
D.A with bonus	245,972	245,646
Freedom fighters benefit	698,776	659,999
Payable to Provident Fund (ECL)	1,529,218	218,881
Provident fund Loan(ECL)	1,405,911	20,000
Workers Union(97)	1,818	323
Workers Union(841)	2,614	2,614
BSEC Accounts Forum	700	700
Officers Forum	40,575	30,275
Interest on CSM	13,756,519	13,756,519
Amount against Canteen contractor	590	590
Amount against audit objection	22,497,969	13,701,912
Dividend Payable(Note - 20.04A)	36,445,236	34,957,668
Interest on TA/DA	14,420	14,420
Insurance Group Term	7,860	7,860
Loan of KEPZ	292	292
Source Tax	451,631	61,696
Revenue Stamp	17,231	14,231
Income Tax Payable (Customers Payable)	668,413	668,413
Diploma Association	31,271	27,371
BSEC PF Loan	446,632	71,500
BSEC Provident Fund	188,000	166,778
Salary Income Tax	528,845	441,417
House Rent	2,000	2,000
VAT	602,141	448,955
Outstanding Wages of Labour	191,981	191,981
Advance against salary	8,096	16,000
Loan with Interest	1,487	-
Interest Free Loan	202,134	-
Progati PF Contribution	15,836	-
BSEC Loan (Moto cycle, Computer, House)	46,230	-

**92,256,519**      **81,627,714**

### 20.04A Dividend Payable

Opening Balance	34,957,668	35,001,218
Dividend for the year (2016-2017)	24,000,000	-
	<b>58,957,668</b>	<b>35,001,218</b>
Paid during the year	(22,512,432)	(43,550)
<b>Closing Balance</b>	<b>36,445,236</b>	<b>34,957,668</b>

\*\*\*Dividend for the financial year 2016-2017 has been accounted for in current financial year due to held up the annual general meeting by the Hon'ble High Court Division of the Supreme Court of Bangladesh with reference no. J4U/BSEC/ECL/CM 214 OF 2018/2018/362 Dated: 06th November, 2018.



ISO 9001 : 2015

**20.05 Workers' Profit Participation Fund & Workers' Welfare Fund**

Net profit of the company (including the adjustment of last year) as per the Bangladesh Gazette published on 11th October, 2006 is based on the calculation @ 5%. Workers profit participation Fund & Workers welfare Fund is in the proportion of 80 : 10 : 10.

**Details are given below:**

Workers Profit Participation Fund (Note - 20.05A)	69,270	272,891
Workers Welfare Fund (Note - 20.05B)	1,997,120	1,997,120
Workers Welfare Fund (Government) (Note - 20.05C)	4,092,243	4,092,243
	<b>6,158,633</b>	<b>6,362,254</b>

**20.05A Workers' Profit Participation Fund**

Opening Balance	272,891	1,604,870
Provision made during the year	-	272,891
	<b>272,891</b>	<b>1,877,761</b>
Paid during the year	-	(1,417,250)
Adjustment during the year	(203,621)	(187,620)
<b>Closing Balance</b>	<b>69,270</b>	<b>272,891</b>

**20.05B Workers' Welfare Fund**

Opening Balance	1,997,120	1,988,461
Provision made during the year	-	8,659
	<b>1,997,120</b>	<b>1,997,120</b>
Paid during the year	-	-
<b>Closing Balance</b>	<b>1,997,120</b>	<b>1,997,120</b>

**20.05C Workers' Welfare Fund (Government)**

Opening Balance	4,092,243	4,083,584
Provision made during the year	-	8,659
	<b>4,092,243</b>	<b>4,092,243</b>
Paid during the year	-	-
<b>Closing Balance</b>	<b>4,092,243</b>	<b>4,092,243</b>

**21.00 Current Account with BSEC**

Bangladesh Steel & Engineering Corporation (BSEC)	(22,882,554)	(19,764,229)
Equalization of Manpower (Mostafiz Commission)	-	4,467,565
	<b>(22,882,554)</b>	<b>(15,296,664)</b>

**21.01 Bangladesh Steel & Engineering Corporation (BSEC)**

Opening Balance	(19,764,229)	(16,372,826)
Addition during the year	-	4,108,597
	<b>(19,764,229)</b>	<b>(12,264,229)</b>
Adjustment during the year	(3,118,325)	(7,500,000)
<b>Closing Balance</b>	<b>(22,882,554)</b>	<b>(19,764,229)</b>

**22.00 Advances from the Parties**

<b>Closing Balance</b>	<b>10,192,665</b>	<b>11,960,032</b>
------------------------	-------------------	-------------------



ISO 9001 : 2015

**23.00 Provision for Income Tax**

Opening Balance	317,903,385	310,481,696
Provision made during the year	2,714,046	7,421,689
	<b>320,617,431</b>	<b>317,903,385</b>
Paid/Adjusted during the year	-	-
<b>Closing Balance</b>	<b>320,617,431</b>	<b>317,903,385</b>

During the year the Company has made provision for income tax @ 0.60% on gross receipts u/s 82(c) 4(a) 3 as per Income Tax Ordinance, 1984. Assessment of Income Tax has been completed up to 2005-2006 financial year.

Year wise analysis of income tax is given below:

Year	Balance (in BDT)	
	Advance Income Tax	Provision for Income Tax
Financial Year - 2018-2019	30,934,257	2,699,225
Financial Year - 2017-2018	102,933,052	7,421,689
Financial Year - 2016-2017	82,721,988	8,414,923
Financial Year - 2015-2016	73,093,070	9,896,818
Financial Year - 2014-2015	90,612,308	26,901,999
Financial Year - 2013-2014	80,218,547	45,039,141
Financial Year - 2012-2013	79,023,001	56,565,667
Financial Year - 2011-2012	92,124,760	18,575,005
Financial Year - 2010-2011	73,770,142	27,383,510
Financial Year - 2009-2010	14,289,337	4,641,926
Financial Year - 2008-2009	26,307,117	2,000,058
Financial Year - 2007-2008	36,057,857	12,603,426
Financial Year - 2006-2007	22,869,545	10,789,526
Financial Year - 2005-2006	17,606,531	8,936,285
Financial Year - 2004-2005	23,535,991	9,739,111
Financial Year - 2003-2004	13,371,817	12,233,182
Financial Year - 2002-2003	18,042,503	11,849,549
Financial Year - 2001-2002	34,202,141	21,129,881
Financial Year - 2000-2001	16,990,267	25,968,577
Financial Year - 1999-2000	12,605,347	10,119,459
Before	20,154,672	5,393,653
	<b>961,464,249</b>	<b>338,302,610</b>
Adjustment made during the year	(40,800,360)	(17,700,000)
	<b>920,663,889</b>	<b>320,602,610</b>



ISO 9001:2015

Note No.	Year	Balance (in BDT)		
		30-Jun-19	30-Jun-18	
Particulars	Sales Quantity (M. Ton)		Balance (in BDT)	
	30-Jun-19	30-Jun-18	30-Jun-19	30-Jun-18

<b>24.00 Revenue (Net of VAT)</b>					
Local Sales	996.95	4,773.36	518,993,000	1,423,900,736	
Value Added Tax	-	-	(69,122,178)	(186,952,564)	
	<u>996.95</u>	<u>4,773.36</u>	<u>449,870,822</u>	<u>1,236,948,172</u>	

\*\*\*During the year Value Added Tax (VAT) has been paid on total sales at applicable rate.

**24.01 Production and Sales (Quantity)**

Particulars	Quantity (in MT)			
	Opening Stock	Production	Sales	Closing Stock
Domestic Cables	152.72	159.37	131.58	180.51
H.T./ L.T. Power Cables	283.61	215.59	270.83	228.37
A.C.S.R. Conductor	3.53	197.67	197.26	3.94
A. AC. Insulated Wasp Ant	39.98	381.48	397.28	24.18
	<u>479.840</u>	<u>954.110</u>	<u>996.95</u>	<u>437.00</u>

**25.00 Cost of Goods Sold**

<b>Purchase</b>	<b>438,711,670</b>	<b>1,003,143,671</b>
Raw Materials consumption (Actual) (Note - 25.01)	355,841,830	846,772,577
Overhead	82,869,840	156,371,094
<b>Opening Stock of Work-in-Process</b>	<b>25,288,124</b>	<b>78,901,058</b>
Raw Materials	23,935,284	75,093,812
Overhead	1,352,839	3,807,245
	<u>463,999,794</u>	<u>1,082,044,729</u>
<b>Closing Stock of Work-in-Process</b>	<b>(66,808,471)</b>	<b>(25,288,124)</b>
Raw Materials	(66,030,271)	(23,935,284)
Overhead	(78,200)	(1,352,839)
	<u>397,191,323</u>	<u>1,056,756,605</u>
Under/(Over) Absorbed Production Overhead (Note - 25.02)	65,812,903	756,486
<b>Cost of Cables Manufactured</b>	<b>463,004,226</b>	<b>1,057,513,091</b>
<b>Cost of Drums</b>	<b>9,030,552</b>	<b>57,349,916</b>
Raw Materials	8,108,308	51,086,898
Overhead	922,244	6,263,018
<b>Production Cost with Drums</b>	<b>472,034,778</b>	<b>1,114,863,007</b>
<b>Opening Stock of Finished Goods</b>	<b>52,705,402</b>	<b>52,188,602</b>
Raw Materials	46,331,321	48,298,396
Overhead	6,374,081	3,890,206
	<u>524,740,180</u>	<u>1,167,051,609</u>
<b>Closing Stock of Finished Goods</b>	<b>(47,999,612)</b>	<b>(52,705,402)</b>
Raw Materials	(47,172,296)	(46,331,321)
Overhead	(827,316)	(6,374,081)
<b>Cost of Goods Sold</b>	<b>476,740,568</b>	<b>1,114,346,207</b>



ISO 9001 : 2015

**25.01 Raw Materials Consumption**

Opening Stock of Raw Materials	93,855,796	159,915,082
Purchase During the Year (Note - 25.01A)	425,813,427	843,963,219
<b>Raw Material Available for Use</b>	<b>519,669,223</b>	<b>1,003,878,301</b>
Stock adjustment of Intermediate, Sectional and Work-in-process	(16,463,064)	(12,163,030)
Closing Stock of Raw Materials	(139,256,019)	(93,855,796)
<b>Raw Material Consumed</b>	<b>363,950,139</b>	<b>897,859,475</b>
Raw Material Consumption (Actual)	355,841,830	846,772,577
Packing Materials used	8,108,308	51,086,898
	<b>363,950,139</b>	<b>897,859,475</b>

**25.01A Raw Materials Purchase**

Particulars	Sales Quantity (M. Ton)		Balance (in BDT)	
	30-Jun-19	30-Jun-18	30-Jun-19	30-Jun-18
Aluminium Rod	997.18	2,498.64	191,062,478	511,432,699
Copper Rod	295.43	194.44	190,566,093	119,614,948
Chalk powder	-	100.00	-	4,536,483
DOP	100.00	50.00	16,118,568	7,190,139
PVC Resin	50.00	224.00	4,436,592	29,545,815
Cablec	5.00	-	4,548,613	-
Paraffin Wax	5.00	-	835,000	-
Gum Cotton Tape	1.00	-	1,732,310	-
Copper Tape	1.00	-	1,669,932	-
Steel strips & steel flat wire	15.00	15.00	2,287,094	1,955,930
Conducting Tape	1.00	-	856,411	-
ACSR Core wire	-	1,086.22	--	103,387,927
Calcined Clay N-501	6.35	-	1,250,553	--
Others	0.55	5.72	47,850	2,258,750
Scrap & Wastage	-	-	-	10,667,431
	<b>1,477.51</b>	<b>4,174.02</b>	<b>415,411,494</b>	<b>790,590,121</b>
Packing Materials	-	-	10,401,933	53,373,098
	<b>1,477.51</b>	<b>4,174.02</b>	<b>425,813,427</b>	<b>843,963,219</b>





ISO 9001:2015

Particulars	Material Quantity (M. Ton)		Balance (in BDT)	
	30-Jun-19	30-Jun-18	30-Jun-19	30-Jun-18
<b>25.01B Raw Materials Consumption (Actual)</b>				
Copper Rod	295.43	194.44	190,566,093	119,614,948
Aluminium Rod	633.68	2,998.19	130,353,302	590,013,744
PVC Resin	149.00	227.00	16,705,352	27,973,135
DOP	66.00	102.60	10,523,700	16,361,070
ACSR Core Wire	97.27	1,106.54	2,591,400	89,130,721
Others	0.80	1.04	154,925	145,751
Calcined Clay N-501	0.48	-	94,692	-
Chalk Powder	59.00	92.00	2,037,400	3,504,083
Stabilizer	9.00	12.00	1,673,100	2,230,900
Soot Paste	2.34	4.45	652,246	1,113,260
Tetandioxide	0.20	0.28	368,842	77,813
Cablec	2.05	1.18	2,034,475	974,381
Paraffin Wax	1.60	2.40	261,647	394,938
Gum Cotton Tape	0.38	0.73	649,572	1,137,536
Soft PVC Tape	-	0.02	17,548	2,838
Copper Tape	0.98	1.57	1,027,539	1,248,299
Steel Flat, Wire & Steel Strip	14.37	28.33	2,049,493	4,594,004
Conducting Tape	0.03	0.13	25,693	216,591
Pigment	0.10	0.17	77,069	201,594
Scrap and Wastage	-	-	10,440,806	-
	<b>1,332.71</b>	<b>4,773.03</b>	<b>372,304,894</b>	<b>858,935,607</b>
Packing Materials	-	-	8,108,308	51,086,898
	<b>1,332.71</b>	<b>4,773.03</b>	<b>380,413,202</b>	<b>910,022,505</b>

**25.01C Comparative analysis of Raw Materials Consumption**

Particulars	Copper Rod (%)	P.V.C & Other (%)	Aluminum Rod (%)	Core Wire (%)
Domestic Cables	62.60	37.40	-	-
LT Power Cables	71.75	28.25	-	-
HT Power Cables	28.20	71.80	-	-
ACSR	-	-	67.90	32.10

**25.02 Under/(Over) Absorbed Production Overhead**

Salary, Wages and Allowances (Note - 25.02A)	97,669,239	102,800,482
Other Service Benefits (Note -25.02B)	9,172,596	12,944,877
Daily Basis Employee	6,480,573	7,245,401
Electricity expenses	7,493,022	9,580,737
Gas, Fuel etc.	712,086	1,778,909
Consumable Stores & Tools	1,638,081	1,799,766
Repair & Maintenance	3,629,869	6,597,793
Insurance Premium	2,112,688	2,112,816
Depreciation (Annexure - A)	7,707,690	7,432,448
Advertisement & Publicity	570,021	704,820
Travelling & Conveyance	777,005	786,334
Stationeries	164,956	165,831
Uniform and kits	1,379,511	1,380,965
Medical Expenses	280,673	392,386
Canteen	4,735,790	4,930,290
Telephone	13,173	27,468
Testing Expenses	582,264	1,777,374
Milk Expenses	172,270	154,880
Factory Clearing & Sanitation	82,975	132,852
License & Renewal	222,379	222,379
Training Expenses	32,072	77,854
Entertainment Expenses	107,734	122,085
Books & newspaper	5,390	7,320
Scholarship & Award	150,600	164,400
Carrying Charge	22,210	23,440
ISO Expenses	62,420	63,650
Compensation for accident	6,250	-
Computer	28,250	44,630
Washing expenses	2,200	2,300
Honorium of Tender Valuation Committee	470,000	393,500
	<b>146,483,987</b>	<b>163,867,985</b>
Over Applied of Overhead	<b>(80,671,085)</b>	<b>(163,111,499)</b>
	<b>65,812,903</b>	<b>756,486</b>

**25.02A Salary, Wages and Allowances**

Basic Salary & Wages	49,440,258	47,086,397
House Rent allowances	22,397,389	21,237,404
Leave Pay & Gratuity	14,566,046	12,874,010
Bonus	8,592,687	18,591,325
Dearness Allowance	-	850,576
New year Allowance	862,193	682,370
Education Allowance	1,810,667	1,478,400
	<b>97,669,239</b>	<b>102,800,482</b>

**25.02B Other Service Benefits**

Provident Fund	3,294,023	3,272,241
Conveyance allowance	451,572	434,475
Night shift Allowance	554,561	626,201
Washing Allowance	179,020	192,824
Over time Allowance	449,097	4,521,935
Shifting Entertainment allowance	235,690	293,489
Recreation Allowances	128,780	515,430
Medical allowance	3,535,704	3,088,282
Workers' Risk Allowance	344,151	-
	<b>9,172,596</b>	<b>12,944,877</b>

**26.00 Administrative Expenses**

Administrative Salary and Allowance (Note - 26.01)	22,959,989	27,881,777
Other Administrative Expenses (Note - 26.02)	31,407,558	29,987,675
Managing Director's Remuneration & Allowances (Note - 26.03)	1,985,156	2,170,003
Directors' Remuneration & Allowances	624,606	1,529,691
Legal Expenses (Note - 26.04)	678,700	473,567
	<b>57,656,009</b>	<b>62,042,713</b>

**26.01 Administrative Salary and Allowance**

Basic Salary	11,233,002	11,578,242
Gratuity	2,269,536	3,513,235
Provident fund	339,138	447,823
Conveyance allowance	108,841	110,400
House Rent allowance	5,179,817	5,311,768
Washing Allowance	21,981	21,600
Over time Allowance	550,446	795,951
Bonus	1,836,630	4,509,165
Night shift Allowance	12,580	22,448
Charge Allowance	90,782	101,918
New year Allowance	166,866	184,302
Education Allowance	351,000	354,000
Recreation Allowances	37,110	131,040
Medical allowance	762,261	799,885
	<b>22,959,989</b>	<b>27,881,777</b>



ISO 9001 : 2015

**26.02 Other Administrative Expenses**

Expenses for Housing Colony	2,168,470	1,704,883
Maintenance Expenses	672,698	229,698
Tax Expenses(Municipal & Other Revenue)	2,858,083	2,858,083
Insurance Premium (Fidelity, Group Term & Vehicles etc.)	582,779	781,632
Medical Expenses	88,657	91,966
Canteen Expenses	1,030,760	1,032,260
Postage & Telegram	100,429	86,265
Oil, Fuel & Lubricants	538,371	534,842
Travelling Allowances	1,286,892	1,287,240
Transport Rent	2,177,116	2,290,384
Telephone	152,185	170,720
BSEC Overhead	7,500,000	7,500,000
Advertisement & Publicity	638,457	640,443
Stationeries	275,055	281,189
Consumable Stores	175,307	262,322
Uniform and kits	80,724	66,393
Recreation & Sports	192,760	196,680
Social Eminities ( Picnic, Eid-E-Miladunnabi & Other)	971,173	994,460
Company Board Meeting Expenses	398,158	606,797
Annual General Meeting Expenses	1,534,898	494,412
Share Office Expenses	854,153	628,738
Subscription(Dhaka Stock Exchange)	170,000	120,000
Subscription(Chittagong Stock Exchange)	190,225	120,000
Contract Labour	2,297,960	2,308,550
Daily Basis Employee	1,511,655	1,553,760
Licenses & Renewal	289,611	620,031
Training expenses	58,140	22,000
Entertainment Expenses	437,858	498,655
Book/Newspaper	17,168	18,324
Stipend/Reward	24,600	27,600
Washing expenses	2,650	2,380
Audit Fee (WPPF & PF)	12,000	12,000
Computer Software Expenses	424,932	451,529
Depreciation (Annexure - A)	1,395,048	1,379,910
Committee Meeting Expenses	292,986	93,830
Gardening Expenses	1,500	19,700
Photocopy Expenses	4,100	-
	<b>31,407,558</b>	<b>29,987,675</b>

**26.03 Managing Director's Remuneration & Allowances**

Basic Salary	917,880	862,740
House Rent Allowance	367,152	345,096
Bonus	152,980	329,550
Provident fund	91,788	86,274
Gratuity	321,258	301,959
Honorarium	99,000	207,778
Felicitation Allowance	1,800	1,800
Education Allowance	-	2,500
New year Allowance	15,298	14,306
Medical Allowance	18,000	18,000
	<b>1,985,156</b>	<b>2,170,003</b>

**26.04 Legal Expenses**

15% Share Case	-	88,317
Recruitment Case	55,400	21,000
Income Tax	322,250	251,250
For Retirement of Job	-	64,500
Appointment of Director	-	48,500
Sue against workers' transfer	7,050	-
ECL Matter no. 214/2108 sue operating	294,000	-
	<b>678,700</b>	<b>473,567</b>

**27.00 Selling and Distribution Expenses**

Selling Salary & allowance (Note - 27.01)	11,631,172	13,757,653
Distribution Expenses (Note - 27.02)	10,379,749	24,895,258
	<b>22,010,921</b>	<b>38,652,911</b>

**27.01 Selling Salary and allowance**

Basic Salary	5,504,102	5,864,370
Gratuity	1,849,131	1,851,710
Provident fund	157,414	184,825
Conveyance allowance	28,100	32,250
House rent Allowance	2,558,649	2,742,277
Washing Allowance	7,700	10,600
Overtime	43,323	57,040
Bonus	971,688	2,385,435
New year Allowance	98,005	90,812
Dearness Allowance	7,208	40,594
Education Allowance	85,000	88,900
Recreation Allowances	-	67,240
Medical allowance	312,452	341,600
Workers' Risk allowance	8,400	-
	<b>11,631,172</b>	<b>13,757,653</b>



ISO 9001:2015

<b>27.02 Distribution Expenses</b>		
Sales Promotion	3,231,822	6,583,885
Advertisement & Publicity	1,139,738	614,178
Travelling Expenses	313,527	314,481
Entertainment	53,200	76,120
Transportation Expenses	1,636,163	10,531,595
Medical Expenses	39,048	41,613
Scholarship	5,400	-
Stationeries	35,800	36,603
License & Renewal	18,285	8,230
Telephone	22,516	11,504
Insurance Premium	1,080,606	4,006,845
Software Expenses	25,370	29,500
Canteen Expenses	428,910	435,670
Dhaka Sales Centre Expenses	94,345	407,078
Daily Basis Employee	508,464	658,623
Chittagong Sales Center Expenses	321,730	353,950
Repair on office Equipment	4,915	-
Washing Expenses	43,400	-
Book/Newspaper	7,250	17,338
Training Expenses	9,200	-
Postage & Parcel	4,510	4,210
Depreciation (Annexure - A)	264,252	265,996
Sales Centre B.S.E.C. Dhaka Expenses	376,014	400,791
Fees (Picnic Expenses for Employers & Employees Welfare Society of Industrial Ministry)	-	5,000
Sales center expenses (Main Gate, ECL)	40,899	18,000
Sales Center Expenses (Nobabpur Road, Dhaka)	421,900	73,627
Dressing	23,096	421
Sales Center Expenses (Sundarban Square Market, Dhaka)	20,000	-
Sales Center Expenses (Rangpur)	159,990	-
Sales Center Expenses (Rajshahi)	49,400	-
	<b>10,379,749</b>	<b>24,895,258</b>
<b>28.00 Professional Fee</b>		
Statutory Audit - Ahmed Zaker & Co.	103,500	103,500
Compliance Audit - Saifur Enayet & Associates	28,750	28,750
	<b>132,250</b>	<b>132,250</b>
<b>29.00 Other Income</b>		
Lease of Land, Pond etc.	164,848	135,920
Recovery from House Rent	900,350	1,006,804
Sales of Schedules & Tender Forms	281,100	272,950
Sale of Scrap & Empty Drums	494,944	-
Bank Interest on Short Term Deposits	157,185	438,373
Forfeiture (Security money encashment)	18,123	472,650
Miscellaneous Received	385,066	-
Received from Furniture & Vehicle facilities	68,618	71,060
	<b>2,470,233</b>	<b>2,397,757</b>



ISO 9001 : 2015

<b>30.00 Financial Expenses</b>		
Interest on Bank Overdraft / CC Loan	19,423,640	21,857,495
Bank Charges	538,162	1,286,227
	<u>19,961,802</u>	<u>23,143,723</u>
<b>31.00 Prior Year Adjustment</b>		
Prior years Expenses		-
Prior years Income (Note - 31.01)	-	703,659
<b>Closing Balance</b>	<u>-</u>	<u>(703,659)</u>
<b>31.01 Prior years Income</b>		
Night shift allowance	-	303,727
Electricity Bill (Inter Project)	-	191,614
Unpaid Salary & Relevant Service Benefit	-	208,318
	<u>-</u>	<u>703,659</u>
***Management think that liabilities shown in respect of above mention head would not be required to pay and hence decided to show as income under the head.		
<b>32.00 Income Tax Expenses</b>		
Corporate Tax (Note - 23.00)	2,714,046	7,421,689
Deferred Tax (Note - 7.00)	(2,303,548)	(2,201,805)
	<u>410,499</u>	<u>5,219,884</u>
<b>33.00 Net Assets Value Per Share (NAV)</b>		
i) Net Assets Value (NAV) (Note - 33.01)	582,593,182	731,164,175
ii) Number of Ordinary Shares Outstanding	26,400,000	24,000,000
<b>iii) Net Assets Value per Share (NAV)</b>	<u>22.07</u>	<u>30.47</u>
<b>33.01 Net Assets Value (NAV)</b>		
i) Total Assets	1,677,147,427	1,496,938,108
ii) Total Liabilities	(1,094,554,245)	(765,773,933)
<b>iii) Net Assets Value</b>	<u>582,593,182</u>	<u>731,164,175</u>
<b>34.00 Basic Earning Per Share</b>		
i) Net Profit/(Loss) After Tax	(124,570,994)	(3,574,688)
ii) Weighted Average Number of Ordinary Shares Outstanding (Note - 34.01)	26,400,000	24,000,000
iii) Number of Ordinary Shares Outstanding	26,400,000	24,000,000
<b>iv) Basic Earnings Per Share (EPS)</b>	<u>(4.72)</u>	<u>(0.15)</u>
<b>v) Basic Earning Per Share (EPS) - Restated Last Year</b>	<u>-</u>	<u>(0.14)</u>

\*\*\* Basic Earning Per Share(EPS) has been computed by dividing net profit/(loss) after tax by the weighted average number of share outstanding as on 30th June, 2019 as per IAS - 33:"Earning Per Share" and Basic Earning Per Share for the financial year 2017-2018 has been restated based on new weighted average number of share outstanding in accordance with paragraph 64 of IAS - 33.



ISO 9001:2015

Particulars	Number of Share	Days Outstanding	Weighted average no. of Shares at 30th June, 2019	Weighted average no. of Shares at 30th June, 2018
<b>34.01 Calculation of Weighted Average Number of ordinary Shares</b>				
Opening Ordinary Share	24,000,000	365/365	24,000,000	24,000,000
Bonus Share Issue	2,400,000	365/365	2,400,000	-
	<u>26,400,000</u>		<u>26,400,000</u>	<u>24,000,000</u>
<b>35.00 Net Operating Cash Flows Per Share (NOCFPS)</b>				
i) Net Operating Cash Flows			(269,081,647)	50,869,898
ii) Weighted Average Number of Ordinary Shares Outstanding (Note - 34.01)			26,400,000	24,000,000
<b>Net Operating Cash Flows per Share (NOCFPS)</b>			<u>(10.19)</u>	<u>2.12</u>
<p>***Net operating cash flows of comparative period has been decreased by BDT 1,604,870.00 due to presenting effect of Payment to WPP and Welfare Fund on statement of cash flows as operating cash flow as per paragraph 14 of IAS - 7.</p>				
<b>36.00 Reconciliation of Net Income with Cash Flows from Operating Activities</b>				
Net Profit/(Loss) Before Tax			(124,160,495)	1,645,195
<b>Adjustments for:</b>				
Depreciation Expense			9,366,990	9,078,354
Financial Expenses			19,961,802	23,143,723
			<u>(94,831,703)</u>	<u>33,867,272</u>
<b>Changes in Working Capital:</b>				
Inventories			(89,831,061)	185,957,911
Trade and Other Receivable			(39,603,940)	(59,293,584)
Current Account with Projects under BSEC			(1,703,787)	3,953,889
Advances, Deposits & Pre-payments			(7,583,118)	3,268,282
Defined Benefit Obligations - Gratuity			(5,692,196)	(27,559,607)
Creditors and Accruals			(4,720,108)	7,570,261
Current Account With BSEC			7,585,890	3,391,403
Advances from the Parties			(1,767,367)	2,647,124
<b>Cash Generated from/(used in) Operations</b>			<u>(238,147,390)</u>	<u>153,802,950</u>
Income Tax Paid			(30,934,257)	(102,933,052)
<b>Net Cash from/(used in) Operating Activities</b>			<u>(269,081,647)</u>	<u>50,869,898</u>



37.00

**Related Party Transaction****i) Transactions with key management personnel**

Key management personnel compensation comprised the following:

Particulars	Amount (In BDT)	
	30-Jun-19	30-Jun-18
Meeting Attendance Fee	686,357	1,285,283
Meeting Expense	728,393	945,035
Retirement Benefit Scheme	321,258	301,959
Medical and Welfare	18,000	18,000
Housing	367,152	345,096
	<b>2,121,160</b>	<b>2,895,373</b>

**ii) Other related party transaction**

During the year, the company carried out a number of transaction with related parties in the normal course of business and on arms length basis. The name of these related parties, nature of transaction and balance as at 30th June, 2019 in accordance with the provision of IAS-24 are presented below:

Name of the Related Parties	Relationship	Nature of the Transaction	Transaction During the Year	Balance as at 30th June, 2019	Balance as at 30th June, 2018
Chittagong Steel Mills Limited	Subsidiary Company of BSEC	Multiple Business	-	11,435,199 (Dr)	11,435,199 (Dr)
G. E. M Company Limited	Subsidiary Company of BSEC	Multiple Business	1,179,612	7,801,984 (Dr)	6,622,372 (Dr)
Chittagong Dry Dock Ltd.	Subsidiary Company of BSEC	Multiple Business	199,593	896,055 (Dr)	696,462 (Dr)
Eastern Tubes Ltd.	Subsidiary Company of BSEC	Multiple Business	179,760	436,608 (Dr)	256,848 (Dr)
Bangladesh Can Co. Ltd.	Subsidiary Company of BSEC	Multiple Business	(390,293)	- (Dr)	390,293 (Dr)
Bangladesh Blade Factory Ltd.	Subsidiary Company of BSEC	Multiple Business	-	902,045 (Dr)	902,045 (Dr)
Prantik Traders	Subsidiary Company of BSEC	Multiple Business	-	2,170 (Dr)	2,170 (Dr)
Gazi Wires Ltd.	Subsidiary Company of BSEC	Multiple Business	261,146	203,805 (Dr)	57,342 (Cr)
Pragati Industries Ltd.	Subsidiary Company of BSEC	Multiple Business	10,504	270,563 (Cr)	260,059 (Cr)
National Tubes Limited	Subsidiary Company of BSEC	Multiple Business	-	36,188 (Cr)	36,188 (Cr)
Bangladesh Diesel Plant Ltd.	Subsidiary Company of BSEC	Multiple Business	-	1,615 (Cr)	1,615 (Cr)
Atlas (BD) Ltd.	Subsidiary Company of BSEC	Multiple Business	345,000	331,310 (Dr)	13,690 (Cr)
Dhaka Steel Works Ltd.	Subsidiary Company of BSEC	Multiple Business	-	6,457 (Cr)	6,457 (Cr)
BSEC Current	Parents Concern	Multiple Business	7,585,890	22,882,554 (Cr)	15,296,664 (Cr)
REB Dhaka Export	Common Director	Sales	-	705,106 (Dr)	705,106 (Dr)
REB Dhaka Local	Common Director	Sales	-	20,557,736 (Dr)	20,557,736 (Dr)
<b>Total</b>	<b>Total</b>		<b>9,371,213</b>	<b>66,469,394</b>	<b>57,240,244</b>



ISO 9001 : 2015



GO 0001 : 2015

**38.00 Debt and Claim**

There was no other debt of the company except ADP Loan, Quasi Equity Loan and Govt. Loan for Manpower Equalization (Interest Free).

**39.00 Production and Sales**

Particulars	Quantity (in MT)	
	2018-2019	2017-2018
Production capacity	4,500.00	4,500.00
Production target	4,500.00	4,000.00
<b>Actual production</b>	<b>954.11</b>	<b>4,778.06</b>
Sales target	4,500.00	4,000.00
<b>Actual sales</b>	<b>996.95</b>	<b>4,773.36</b>

**40.00 Going Concern Basis of Accounting**

The financial statements have been prepared on a going concern basis, which assumes that the Company will be able to meet the mandatory repayment terms of the banking facilities as disclosed in Note 17 & 19. The Companies retained earning stand at Tk.(123,497,711) as on June 30,2019 which includes BDT. (124,570,994) net loss after tax of for the year and, as at that date, current assets exceed current liabilities. Besides that the company has sustainable products, debts with excellent repayment records, positive key financial ratios, reliability in payment of obligations, excellent corporate environment and employee satisfaction. The Companies sales position compared with previous year has been falling due to not getting adequate orders from government organization and not able to sustain in Direct Purchase Method (DPM) and Open Tender Method (OTM) sales with other competitor in case of price of product. In subsequent financial year, the company have made a contract with Bangladesh Rural Electrification Board for supplying 10,110 Km of Wire which will generate revenue of BDT 464,070,080.00.Management acknowledges that uncertainty remains over the Company's ability to meet its funding requirements and to refinance or repay its banking facilities as they fall due. In that particular circumstance, management has a reasonable expectation that the Company has adequate resources to continue in operational existence for the foreseeable future.

**41.00 National Exchequer Payment**

Note No.	Particulars	Amount (In BDT)	
		30-Jun-19	30-Jun-18
	Import Duty	42,662,063	74,575,068
	Advance Payment of Vat	75,524,424	183,662,049
	Advance Payment of Income Tax	30,934,257	102,933,052
		<b>149,120,744</b>	<b>361,170,170</b>

\*\*\*During the year the company paid amounting BDT 149,120,744 to the government treasury as various Duty.

**42.00 Salary & Allowances of Staff & Officers (Para-3 Schedule XI, Part II)**

Number of Employee

Salary Range (Monthly)	Head Office/Factory			Dhaka Share Office and Sales Center		
	Officer	Staff	Worker	Officer	Staff	Worker
Bellow- BDT 3000	-	-	-	-	-	-
Above - BDT 3000	48	31	141	4	6	-
<b>30th June, 2019</b>	<b>48</b>	<b>31</b>	<b>141</b>	<b>4</b>	<b>6</b>	<b>-</b>
<b>30th June, 2018</b>	<b>54</b>	<b>32</b>	<b>152</b>	<b>3</b>	<b>6</b>	<b>-</b>

**43.00 Payment Information to Director: Para-4 of Schedule XI, Part II of Companies Act 1994**

i) Aggregate Amount Of Remuneration Paid to all Directors

Particulars	Payment Type	Balance (in BDT)	
		30-06-2019	30-06-2018
Directors	Board Meeting	587,357	1,285,283
Directors	Committee Meeting	-	-
Directors	Conveyance & Other Expenses	37,249	244,408
		<b>624,606</b>	<b>1,529,691</b>

**ii) Attendance Status of Director in Board Meetings**

During the year ended 30th June, 2019, nine (9) board meetings were held. The attended status of all meetings are as follows :

Name of the Director	Position	Meeting Held	Attendance
Mr. Mizanur Rahman	Chairman	9	9
Mr. A.K.M Shamsul Areefin	Independent Director	9	9
Mr. Md. Mostafa Kamal	Independent Director	6	3
Mr. S.M. Zafar Sadeque		3	3
Mrs. Shanaj Parvin	Director	9	8
Engr. Ushamoy Chakma	Managing Director	9	8
Mr. Md. Shamsur Rahman	Director	7	4
Mr. Md. Emdadul Haque	Director	5	4
Mr. Md. A.S. Shahudul Haque Bulbul	Director	3	3
Mr. Md. Mofizur Rahman		5	5
Mr. Md. Mozibar Rahman	Director	7	5

**44.00 Other Disclosure****44.01 Number of Employees**

Particulars	Balance (in No.)	
	30-06-2019	30-06-2018
Number of Employees	230	247
	<b>230</b>	<b>247</b>

**44.02 Credit Facilities**

The following maximum credit facilities are availed by the company (in Crore)

Particulars	Sonali Bank	UCBL, Agrabad	BASIC Bank Ltd. Agrabad
Cash Credit	30	10	10
LC	30	30	30
Bank Guarantee	20	20	20
LTR	-	20	20
<b>Total</b>	<b>80</b>	<b>80</b>	<b>80</b>

**44.03 Capital Expenditure Commitment**

There was no capital expenditure commitment as on 30th June, 2019 of the company.

**44.04 Contingent Liabilities and Contingent Assets**

i) Contingent Liabilities and Commitments

<b>Claim of income tax against the company</b>	<b>30,934,257</b>	<b>-</b>
--	-------------------	----------

ii) Contingent Assets : There were no contingent Assets as on 30th June, 2019.

**44.05 Claim/Liabilities**

There was no claim against the Company acknowledge as debt as on 30th June, 2019.

**44.06 Foreign Currency Earning**

No income or expenses was incurred during the year as Royalty, Technical Assistance, Professional Advisory fee, Interest and Dividend was earned or received in foreign currencies by the company.

**44.07 Budget** : Budget has been prepared during the year.**44.08 Event After the Reporting Period**

The Board of Directors in their 400th meeting held on 05th November, 2019 have recommended @ 5% Cash Dividend for the year ended 30th June, 2019 subject to approval of the shareholders in the Annual General Meeting scheduled to be held on 08th February, 2020. The Financial Statements for the year ended 30th June, 2019 do not include the effect of the dividend which will be accounted for in the period when the shareholders right to receive the payment is established.

**44.09 GENERAL**

i) Figures appearing in these accounts have been rounded off to the nearest taka.

ii) Previous year's phrases and amounts have been re-arranged, wherever considered necessary, to conform to the presentation for the year under review.



ISO 9001 : 2015

**EASTERN CABLES LIMITED**  
**Schedule of Property, Plant & Equipment:**  
**For The Year Ended 30th June, 2019**

Annexure - A

Particulars	Historical Cost			Rate of Depreciation (%)	Accumulated Depreciation			Carrying Amount As On 30th June, 2019
	Opening Balance As On 01st July, 2018	Addition During the Year	Closing Balance As On 30th June, 2019		Opening Balance As On 01st July, 2018	Charged During the Year	Closing Balance As On 30th June, 2019	
Land & Land Development	38,174,180	-	38,174,180	-	-	-	38,174,180	
Roads	3,445,132	-	3,445,132	-	-	-	3,445,132	
Communication	292,090	292,090	292,090	5%	14,605	14,605	277,486	
Building & Other Constructions	110,597,454	735,705	111,333,159	2.5 - 7.5%	2,674,001	62,074,819	49,258,339	
<b>Sub-Total (A)</b>	<b>152,216,766</b>	<b>1,027,795</b>	<b>153,244,561</b>	-	<b>2,688,606</b>	<b>62,089,424</b>	<b>91,155,137</b>	
Expansions including installation	179,978,862	20,204,542	200,183,404	5 - 6%	3,850,431	129,487,106	70,696,298	
Plant & Machineryes (B.M.R)	17,898,632	-	17,898,632	6%	-	17,898,612	20	
Plant & Machineryes	114,707,494	-	114,707,494	7.5%	834,349	106,123,473	8,584,021	
Loose Tools	486,644	-	486,644	6 - 10%	-	486,616	28	
Appreciated Assets (P&M)	6,886,000	-	6,886,000	6%	-	6,885,988	12	
<b>Sub-Total (B)</b>	<b>319,957,632</b>	<b>20,204,542</b>	<b>340,162,174</b>		<b>4,684,779</b>	<b>260,881,795</b>	<b>79,280,378</b>	
Furniture & Fixture	2,375,710	274,968	2,650,678	-	69,927	1,646,504	1,004,173	
Office Equipments	7,655,805	29,269	7,685,074	6%	538,478	5,560,891	2,124,183	
Refrigerators	25,643	-	25,643	6 - 20%	-	25,641	2	
Intercom Telephones	428,229	-	428,229	-	-	428,227	2	
Colour Television	55,324	-	55,324	15%	-	55,322	2	
Crockeries & Cutleries	54,504	-	54,504	15%	-	54,492	12	
Appreciated Assets (F&F)	136,000	-	136,000		-	135,994	6	
<b>Sub-Total (C)</b>	<b>10,731,214</b>	<b>304,237</b>	<b>11,035,451</b>	15%	<b>688,405</b>	<b>7,907,072</b>	<b>3,128,380</b>	
Vehicles	11,038,821	-	11,038,821	20%	1,385,200	9,653,617	1,385,204	
Appreciated Assets (Vehicles)	96,000	-	96,000	5 - 20%	-	95,998	2	
<b>Sub-Total (D)</b>	<b>11,134,821</b>	-	<b>11,134,821</b>		<b>1,385,200</b>	<b>9,749,615</b>	<b>1,385,206</b>	
<b>Total</b>	<b>494,040,433</b>	<b>21,536,574</b>	<b>515,577,006</b>		<b>9,366,990</b>	<b>340,627,986</b>	<b>174,949,100</b>	
<b>Balance as on 30th, June 2018</b>	<b>489,452,812</b>	<b>4,587,620</b>	<b>494,040,433</b>		<b>9,078,354</b>	<b>331,260,916</b>	<b>162,779,517</b>	
<b>Allocation of Depreciation</b>	<b>Notes</b>	<b>Amount in HDT</b>						
		<b>30-Jun-19</b>	<b>30-Jun-18</b>					
Manufacturing Expenses	24.02	7,707,690	7,432,448					
Administrative Expenses	25.00	1,395,048	1,379,910					
Selling Expenses	26.00	264,252	265,996					
<b>Total</b>		<b>9,366,990</b>	<b>9,078,354</b>					

## EASTERN CABLES LIMITED

*Annexure - B*

### DEFERRED TAX

FOR THE YEAR ENDED 30TH JUNE, 2019

Deferred tax (Assets)/Liability recognized in accordance with the provision of IAS-12, is arrived as follows:

Particulars	Amount In BDT	
	30th June, 2019	30th June, 2018
<b>Opening Balance</b>	(7,765,087)	(5,563,282)
(Increase)/Decrease of Deferred Tax Assets	(2,303,548)	(2,201,805)
<b>Closing Balance</b>	<u>(10,068,634)</u>	<u>(7,765,087)</u>

Reconciliation of Deferred Tax Liabilities/(Assets) are as follows:

Deferred Tax Liability/(Assets)	Carrying Amount at Reporting Date	Tax Base	Temporary Differences
<b>At 30 June, 2019</b>			
Property, Plant & Equipment (Except Land)	9,366,990	18,581,181	(9,214,191)
<b>Net Temporary Differences</b>	<u>9,366,990</u>	<u>18,581,181</u>	25%
Applicable Tax Rate		<u>(9,214,191)</u>	
<b>Deferred Tax Liability/(Assets)</b>		<u>(2,303,548)</u>	

Deferred Tax Liability/(Assets)	Carrying Amount at Reporting Date	Tax Base	Temporary Differences
<b>At 30 June, 2018</b>			
Property, Plant & Equipment (Except Land)	9,078,354	17,885,572	(8,807,219)
<b>Net Temporary Differences</b>	<u>9,078,354</u>	<u>17,885,572</u>	(8,807,219)
Applicable Tax Rate			25%
<b>Deferred Tax Liability/(Assets)</b>			<u>(2,201,805)</u>



ISO 9001 : 2015

**EASTERN CABLES LIMITED**  
**SCHEDULE OF PROPERTY, PLANT AND EQUIPMENT**  
**FOR THE YEAR ENDED 30TH JUNE, 2019**

Depreciation allowance as per 3rd Schedule of ITO 1984  
Income Year 2018 - 2019

Particulars	Historical Cost				Depreciation		Carrying Amount as on 30th June, 2019
	Opening Balance As On 01st July, 2018	Addition During the year	Closing Balance As On 30th June, 2019	Depreciation Rate	Depreciation		
					Depreciation	Closing Balance As On 30th June, 2019	
<b>Land &amp; Land Development</b>							
Building & Other Constructions Communication	23,055,200	735,705	23,790,905	20%	4,758,181	4,758,181	19,032,724
		292,090	292,090	5%	14,605	14,605	277,486
<b>Sub-Total (A)</b>	<b>23,055,200</b>	<b>1,027,795</b>	<b>24,082,995</b>	-	<b>4,772,785</b>	<b>4,772,785</b>	<b>19,310,209</b>
<b>Plant &amp; Machineries</b>							
Expansions Including Installation	41,078,337	20,204,542	61,282,879	20%	12,256,576	12,256,576	49,026,303
Plant & Machineries	462,681		462,681	20%	92,536	92,536	370,145
Plant & Machineries	4,033		4,033	15%	605	605	3,428
Loose Tools	3,513	-	3,513	15%	527	527	2,986
<b>Sub-Total (B)</b>	<b>41,548,565</b>	<b>20,204,542</b>	<b>61,753,106</b>	-	<b>12,350,244</b>	<b>12,350,244</b>	<b>49,402,862</b>
<b>Furniture &amp; Fixture</b>							
Furniture & Fixture	854,195	274,968	1,129,163	10%	112,916	112,916	1,016,247
Office Equipments	3,205,004	29,269	3,234,273	15%	485,141	485,141	2,749,132
Refrigerators	4,954		4,954	15%	743	743	4,211
Intercom Telephones	33,128	-	33,128	15%	4,969	4,969	28,159
Others	480	-	480	15%	72	72	408
Crockeries & Cutleries	534	-	534	15%	80	80	454
<b>Sub-Total (C)</b>	<b>4,098,296</b>	<b>304,237</b>	<b>4,402,533</b>	-	<b>603,922</b>	<b>603,922</b>	<b>3,798,611</b>
<b>Vehicles</b>							
Vehicles	4,271,149	-	4,271,149	20%	854,230	854,230	3,416,919
<b>Sub-Total (D)</b>	<b>4,271,149</b>	<b>-</b>	<b>4,271,149</b>	-	<b>854,230</b>	<b>854,230</b>	<b>3,416,919</b>
<b>Total</b>	<b>72,973,209</b>	<b>21,536,574</b>	<b>94,509,783</b>		<b>18,581,181</b>	<b>18,581,181</b>	<b>75,928,602</b>

Annexure - C



ISO 9001 : 2015

# EASTERN CABLES LIMITED

## RATIO ANALYSIS FINANCIAL YEAR 2018-2019



ISO 9001 : 2015

SOCOTEC

Particulars	FORMULA	AMOUNT	STANDARD	RATIO	
				2018-2019	2017-2018
<b>A) Liquidity and Solvency Ratios</b>					
i) Current Ratio	Current Assets Current Liabilities	1,487,348,804 916,240,402	2:1	1.62:1	2.28:1
ii) Quick Ratio	Liquid Assets Current Liabilities	1,134,870,120 916,240,402	1:1	1.24:1	1.83:1
iii) Debt to Equity Ratio	Total Debt Total Equity	1,094,554,245 582,593,182	-	1.88:1	1.05:1
iv) Earning Per Share(EPS)	Net Profit Weighted Average Number of Ordinary Shares	(124,570,994) 26,400,000	-	-4.72	-0.15
v) Net Asset Value (NAV) Per Share	Net Assets Value(NAV) Number of Ordinary Shares	582,593,182 26,400,000	-	22.07	30.47
<b>B) Activity Ratios</b>					
i) Inventory Turnover Ratio	Cost of Goods sold Average Inventories	476,740,568 307,563,154	-	1.55 Times	3.13 Times
ii) Finished Inventory Turnover Ratio	Cost of Goods Sold Average Finished Stock	476,740,568 50,352,507	-	9.46 Times	21.25 Times
iii) Raw Material Inventory Turnover Ratio	Raw Materials used Average raw Material Stock	355,841,830 116,555,908	-	3.05 Times	6.67 Times
iv) Ratio of Inventories to Current Assets	Inventories Current Assets	352,478,684 1,487,348,804	-	23.70%	19.77%
v) Advance, Deposits & Pre-payment to Current Assets	Advance, Deposit & Pre Payments Current Assets	955,443,962 1,487,348,804	-	64.24%	2.05%



ISO 9001 : 2015

**C) Cost Break Down Ratio**

i)	Raw Materials to Cost of Sales	Material Used Cost of Sales	312,905,868 576,501,550	-	54.28%	72.67%
ii)	Production Overhead to Cost of Sales	Production Overhead Cost of Sales	155,726,392 576,501,550	-	27.01%	13.19%
iii)	Packing Material to Cost of Sales	Packing Material Cost of Sales	8,108,308 576,501,550	-	1.41%	4.13%
iv)	Administrative Overhead to Cost of Sales	Administrative Overhead Cost of Sales	57,788,259 576,501,550	-	10.02%	5.02%
v)	Selling & Distribution Overhead to Cost of Sales	Selling & Distribution Overhead Cost of Sales	22,010,921 576,501,550	-	3.82%	3.12%
vi)	Financial Expenses to Cost of Sales	Financial Expenses Cost of Sales	19,961,802 576,501,550	-	3.46%	1.87%

**D) Profit Ratio**

1)	Gross Profit/(Loss)	Gross Profit/(Loss) Net Sales	(26,869,746) 449,870,822	20%-30%	-5.97%	9.91%
2)	Profit Before WPPF and Tax	Profit Before WPPF and Tax Net Sales	(124,160,495) 449,870,822	-	-27.60%	0.14%
3)	Net Profit/(Loss) Before Tax	Net Profit/(Loss) Before Tax Net Sales	(124,160,495) 449,870,822	-	-27.60%	0.13%
4)	Net Profit/(Loss) After Tax	Net Profit/(Loss) After Tax Net Sales	(124,570,994) 449,870,822	-	-27.69%	-0.29%

**Sd/**  
**Md. Amdadul Haque**  
Company Secretary

**Sd/**  
**Engr. Ushamoy Chakma**  
Managing Director

**Sd/**  
**Md. Mofizur Rahman**  
Director, Company Board

**Sd/**  
**Shana| Parvin (Rani)**  
Director, Company Board

These financial statements have been authorised by the Board of Directors on 05th November, 2019.





## ইস্টার্ন কেবল্‌স্‌ লিমিটেড

কারখানা ও রেজিষ্টার্ড অফিস : উত্তর পতেঙ্গা, চট্টগ্রাম।

তেরিশতম বার্ষিক সাধারণ সভা

তারিখঃ ০৮ ফেব্রুয়ারী, ২০২০ খ্রিঃ।

সময়ঃ সকাল ১১-০০ ঘটিকা।

উপস্থিতির রেজিস্ট্রেশন ফরম

শেয়ারহোল্ডারের নাম :

ফলিও/বিও নং :

শেয়ার সংখ্যা :

শেয়ারহোল্ডারের স্বাক্ষর



## ইস্টার্ন কেবল্‌স্‌ লিমিটেড

কারখানা ও রেজিষ্টার্ড অফিস : উত্তর পতেঙ্গা, চট্টগ্রাম।

তেরিশতম বার্ষিক সাধারণ সভা

তারিখঃ ০৮ ফেব্রুয়ারী, ২০২০ খ্রিঃ।

সময়ঃ সকাল ১১-০০ ঘটিকা।

উপস্থিতির রেজিস্ট্রেশন ফরম

শেয়ারহোল্ডারের নাম :

ফলিও/বিও নং :

শেয়ার সংখ্যা :

শেয়ারহোল্ডারের স্বাক্ষর



GO 9001:2015



# ইস্টার্ন কেবল্‌স্‌ লিমিটেড

কারখানা ও রেজিষ্টার্ড অফিস : উত্তর পতেঙ্গা, চট্টগ্রাম।

## প্রস্তুি ফরম

আমি/আমরা

ইস্টার্ন কেবল্‌স্‌ লিমিটেড এর সদস্য ও সদস্যবৃন্দ

এতদ্বারা জনাব/বেগম ..... কে আমার/আমাদের  
প্রস্তুি হিসাবে ০৮ ফেব্রুয়ারী, ২০২০ খ্রিঃ / ২৫ মাঘ, ১৪২৬ বাংলা তারিখে অনুষ্ঠিতব্য কোম্পানির  
তেত্রিশতম বার্ষিক সাধারণ সভায় এবং ঐ সভার কোন মূলতবী সভায় উপস্থিত থাকার  
জন্য এবং আমার / আমাদের পক্ষে ভোটদানের জন্য নিয়োগ করছি।

রেভিনিউ স্ট্যাম্প  
২০.০০

প্রস্তুির স্বাক্ষর

সদস্যের স্বাক্ষর

ফলিও/বিও নং

ফলিও/বিও নং

বিঃ দ্রঃ

- ১। এই প্রস্তুি ফরম স্বাক্ষর প্রদান এবং প্রতিষ্ঠানের ক্ষেত্রে সীলমোহর দিয়ে কোম্পানির ঢাকাস্থ শেয়ার অফিসে সাধারণ সভার ৪৮ (আটচল্লিশ) ঘণ্টা পূর্বে অবশ্যই জমা দিতে হবে।
- ২। শুধু মাত্র কোম্পানির সদস্যকেই প্রস্তুি নিবার্চন করা যাবে।
- ৩। প্রস্তুি নির্বাচনকারী সদস্যকে রেভিনিউ স্ট্যাম্পের উপর স্বাক্ষর করতে হবে।





**শর্ট সার্কিট জনিত দুর্ঘটনা / অগ্নিকাণ্ডের ঝুঁকি এড়াতে  
আন্তর্জাতিকভাবে স্বীকৃত, গুণেমনে অন্যান্য  
ইন্টার্ন কেবল্‌স্‌ লিঃ এর তৈরী কেবল্‌স্‌ ব্যবহার করুন।**



ISO 9001:2015



## ইন্টার্ন কেবল্‌স্‌ লিমিটেড

উত্তর পতেঙ্গা, চট্টগ্রাম, বাংলাদেশ।

ফোন : ২৫০১২৯০, ২৫০১২৯৪, ২৫০১২৯৫, ফ্যাক্স : ২৫০১২৯২



### বিক্রয় ও প্রদর্শনী কেন্দ্রসমূহ

পতেঙ্গা, চট্টগ্রাম। ফোন: অফিস: ০৩১-২৫০১২৯৪, ০৩১-২৫০১২৯৫,  
মোবাইল: ০১৮২৪-৭৮০৬৮৬

১০, ১০/এ, ১১ (২য় তলা) মুসাফিরবানা,  
মসজিদ শপিং কমপ্লেক্স, নন্দনকানন, চট্টগ্রাম।  
ফোন: ০৩১-৬৩৯৪২৪, মোবাইল: ০১৬৭৮-৬৬৩৮৪৭

বিএসইসি ভবন (নিচ তলা), ১০২, কাজী নজরুল ইসলাম এভিনিউ,  
ঢাকা-১২১৫, ফোন: ০২-৮১২০৩০১, মোবাইল: ০১৭১৬-৬৪৭০৭৮

কলেজ রোড (শাপলা চত্তর), রংপুর সদর, রংপুর।  
মোবাইল: ০১৯১১-৬৪৬৪৫৪

৯/এফ (নিচ তলা), সেনাকল্যাণ কমার্সিয়াল কমপ্লেক্স,  
হোভা রোড (টঙ্গী বাজার সংলগ্ন), টঙ্গী, গাজীপুর।  
মোবাইল: ০১৬২৭-২০৭৩৭৩

১০১, জেলরোড, কাচিবুলি, সদর, ময়মনসিংহ। মোবাইল: ০১৭২৯-৪৩৬৫৮৪

ফ্যাক্টরী গেইট, পতেঙ্গা, চট্টগ্রাম।  
মোবাইল: ০১৮২৩-৭৬৯৪০০

৯৫-৯৬ বায়তুল মোকারম, ঢাকা-১০০০,  
ফোন: ০২-৯৫৫২৬৮০, মোবাইল: ০১৯১১-৭২৩৬৫৫

সুন্দরবন স্কয়ার সুপার মার্কেট, নবাবপুর রোড, ঢাকা-১০০০,  
মোবাইল: ০১৫৫২-৪১৪১৪২

ট্টেডিয়াম মার্কেট, রাজশাহী।  
মোবাইল: ০১৯১২-৫৩২২৯৬

প্লট নং-২১০, এম এ বারী সড়ক (অটোর বাইপাস রোড, ২য় পর্যায়)  
ভেট্টা ভবনের বিপরীত পার্শে, সোনাডাঙ্গা, খুলনা।  
মোবাইল: ০১৯১২-০৮০৫৯১

[www.easterncables.gov.bd](http://www.easterncables.gov.bd)